



**РЕПУБЛИЧКИ ФОНД  
ЗА ПЕНЗИЈСКО И  
ИНВАЛИДСКО ОСИГУРАЊЕ**

---

**СТАТИСТИЧКИ ГОДИШЊИ БИЛТЕН  
2016.**

**Београд, март 2017.**

## ПРЕДГОВОР

Ради бољег информисања заинтересованих корисника података из области пензијског и инвалидског осигурања, у Републичком фонду за пензијско и инвалидско осигурање припремљен је Статистички годишњи билтен, у коме су прегледно, хронолошки, номинално и графички представљени подаци који се прате и обрађују у Фонду.

Републички фонд за пензијско и инвалидско осигурање запослених, Републички фонд за пензијско и инвалидско осигурање самосталних делатности и Републички фонд за пензијско и инвалидско осигурање пољопривредника, који су основани Законом о пензијском и инвалидском осигурању ("Службени гласник РС", бр. 27/92, 82/92, 28/95 и 12/96) и наставили са радом у складу са одредбама Закона о пензијском и инвалидском осигурању ("Службени гласник РС", бр. 52/96, 46/98, 29/01 и 80/02) и Закона о пензијском и инвалидском осигурању ("Службени гласник РС", бр. 34/03, 64/04 и 84/04) на дан 1. јануара 2008. године постају један фонд – Републички фонд за пензијско и осигурање, организован као једно правно лице са статусом организације за обавезно социјално осигурање у коме се остварују права из пензијског и инвалидског осигурања и обезбеђују средства за ово осигурање.

Од 1. јануара 2012. године Републички фонд за пензијско и инвалидско осигурање преузео је послове остваривања права из ПИО за професионална војна лица и исплату права војним пензионерима, који су у нашим статистичким прегледима сврстани у категорију запослених и тако обрађивани. Где је било потребе и могућности ова категорија осигураника и пензионера је посебно статистички обрађена, али и збирно са категоријом запослених.

Да би трендови и просечни износи, индекси и проценти који произилазе из наших материјала били реални и суштински тачни, податке структурно презентујемо за три категорије корисника пензија (запослене, самосталне делатности и пољопривредне) и дајемо прегледе за дужи период уназад, а најраније од 1997. године.

Статистичким годишњаком су обухваћени подаци о: осигураницима и корисницима пензије према категорији осигураника, броју корисника пензија по врсти пензије, просечном износу пензије и односу пензије и зараде без пореза и доприноса, новим корисницима пензије и онима којима је престало право на пензију, пензијама по општим и посебним прописима, као и корисницима новчане накнаде за помоћ и негу и телесно оштећење. Од 2015. године податак за старосне пензије обухвата и старосне превремене пензије.

*Статистички годишњи билтен припрема*

*Одсек за статистику Фонда*

# САДРЖАЈ

*страна*

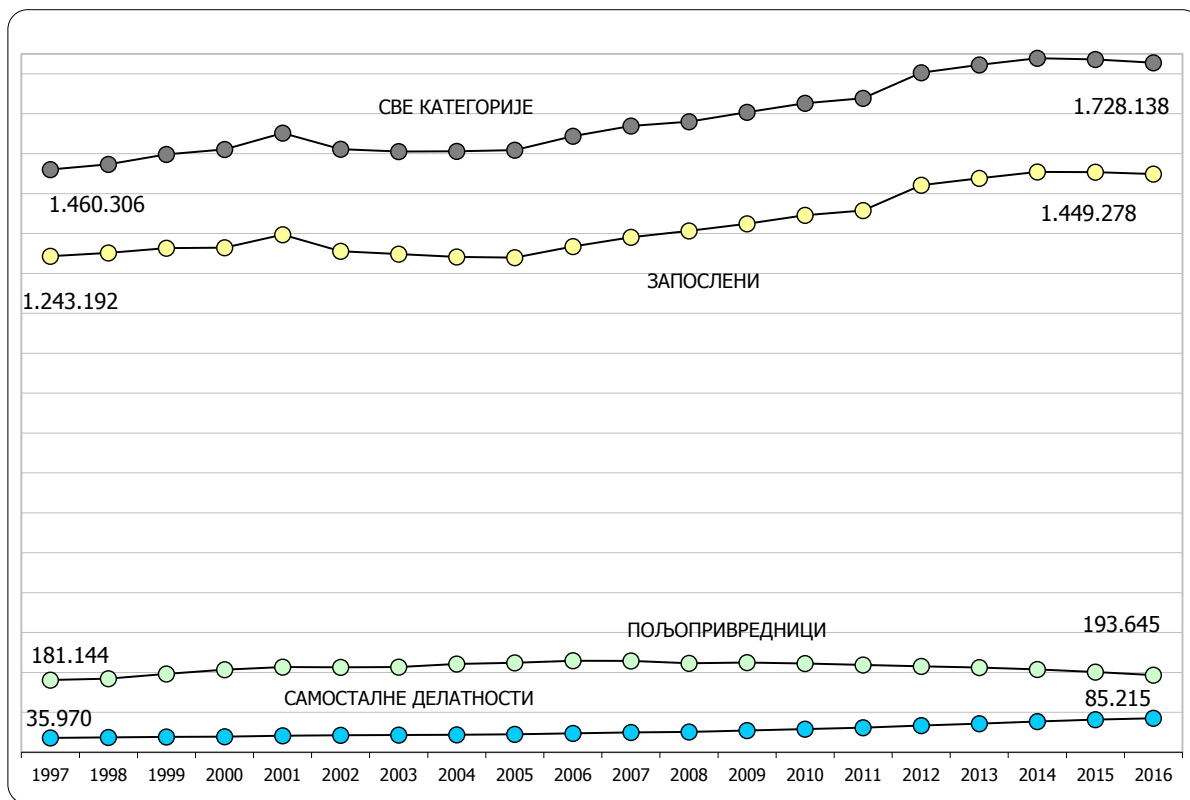
БРОЈ КОРИСНИКА ПЕНЗИЈЕ ПО КАТЕГОРИЈАМА ОСИГУРАНИКА .....	3
БРОЈ КОРИСНИКА ПЕНЗИЈЕ ПО ВРСТИ ПЕНЗИЈЕ .....	4
СТРУКТУРА КОРИСНИКА ПЕНЗИЈЕ ПО ВРСТИ ПЕНЗИЈЕ .....	5 - 8
ОСИГУРАНИЦИ И КОРИСНИЦИ ПЕНЗИЈА .....	9 - 12
УЧЕШЋЕ ПРОСЕЧНЕ ПЕНЗИЈЕ У ЗАРАДИ БЕЗ ПОРЕЗА И ДОПРИНОСА .....	13 - 16
БРОЈ НОВИХ КОРИСНИКА ПЕНЗИЈЕ И БРОЈ ТРАЈНИХ ОБУСТАВА .....	17 - 20
ПРОСЕЧАН СТАЖ НОВИХ КОРИСНИКА ПЕНЗИЈЕ .....	21
ПРОСЕЧНА СТАРОСТ НОВИХ КОРИСНИКА ПЕНЗИЈЕ .....	22
НОВИ КОРИСНИЦИ ПЕНЗИЈЕ ПО УЗРОКУ ИНВАЛИДНОСТИ 2000-2007 – запослени .....	23
НОВИ КОРИСНИЦИ ПЕНЗИЈЕ ПО УЗРОКУ ИНВАЛИДНОСТИ .....	24 - 27
ПРОСЕЧАН СТАЖ СВИХ КОРИСНИКА ПЕНЗИЈЕ .....	28
ПРОСЕЧНА СТАРОСТ СВИХ КОРИСНИКА ПЕНЗИЈЕ .....	29
НАВРШЕНЕ ГОДИНЕ ЖИВОТА КОРИСНИКА ПЕНЗИЈЕ КОЈИМА ЈЕ ПРЕСТАЛО ПРАВО .....	30
ПРОСЕЧАН БРОЈ ГОДИНА КОРИШЋЕЊА ПЕНЗИЈЕ .....	31
КОРИСНИЦИ ПЕНЗИЈЕ ПО ОПШТИМ И ПОСЕБНИМ ПРОПИСИМА .....	32
КОРИСНИЦИ ПЕНЗИЈЕ СА БЕНЕФИЦИРАНИМ СТАЖОМ .....	33
КОРИСНИЦИ НАКНАДЕ ЗА ТЕЛЕСНО ОШТЕЋЕЊЕ И ПОМОЋ И НЕГУ .....	34
СТРУКТУРА КОРИСНИКА ПЕНЗИЈА ПО СТАЖУ .....	35 - 42

## БРОЈ КОРИСНИКА ПЕНЗИЈЕ ПО КАТЕГОРИЈАМА ОСИГУРАНИКА

стање 31. децембар

ГОДИНА	ЗАПОСЛЕНИ		САМОСТАЛНЕ ДЕЛАТНОСТИ		ПОЉОПРИВРЕДНИЦИ		УКУПНО	
	Број корисника	Ланчани индекс	Број корисника	Ланчани индекс	Број корисника	Ланчани индекс	Број корисника	Ланчани индекс
1997	1.243.192	103,1	35.970	111,0	181.144	109,3	1.460.306	104,0
1998	1.251.394	100,7	37.448	104,1	184.202	101,7	1.473.044	100,9
1999	1.263.315	101,0	38.462	102,7	196.198	106,5	1.497.975	101,7
2000	1.264.175	100,1	39.337	102,3	207.289	105,7	1.510.801	100,9
2001	1.297.004	102,6	41.207	104,8	213.480	103,0	1.551.691	102,7
2002	1.255.814	101,3	42.905	104,1	212.778	99,7	1.511.497	97,4
2003	1.248.662	99,4	43.472	101,3	213.438	100,3	1.505.572	99,6
2004	1.241.082	99,4	43.938	101,1	221.047	103,6	1.506.067	100,0
2005	1.239.573	99,9	45.225	102,9	224.178	101,4	1.508.976	100,2
2006	1.267.574	102,3	47.181	104,3	229.293	102,3	1.544.048	102,3
2007	1.290.611	101,8	49.872	105,7	229.072	99,9	1.569.555	101,7
2008	1.306.394	101,2	50.959	102,2	222.986	97,3	1.580.339	100,7
2009	1.324.338	101,4	54.450	106,9	224.880	100,8	1.603.668	101,5
2010	1.345.733	101,6	58.368	107,2	222.480	98,9	1.626.581	101,4
2011	1.357.846	100,9	61.851	106,0	218.948	98,4	1.638.645	100,7
2012	1.420.892	101,1*	66.718	107,9	215.530	98,4	1.703.140	101,0*
2013	1.438.016	101,2	72.036	108,0	212.597	98,6	1.722.649	101,1
2014	1.454.332	101,1	77.047	107,0	207.783	97,7	1.739.162	101,0
2015	1.453.469	99,9	81.550	105,8	200.923	96,7	1.735.942	99,8
2016	1.449.278	99,7	85.215	104,5	193.645	96,4	1.728.138	99,6

\* Од 2012. године податак за категорију запослених обухвата професионална војна лица.  
Приликом израчунавања индекса 2012/2011, код податка за 2011. годину укључен је податак за професионална војна лица добијен од Фонда за СОВО



## БРОЈ КОРИСНИКА ПЕНЗИЈЕ ПО КАТЕГОРИЈАМА ОСИГУРАНИКА И ВРСТИ ПЕНЗИЈЕ

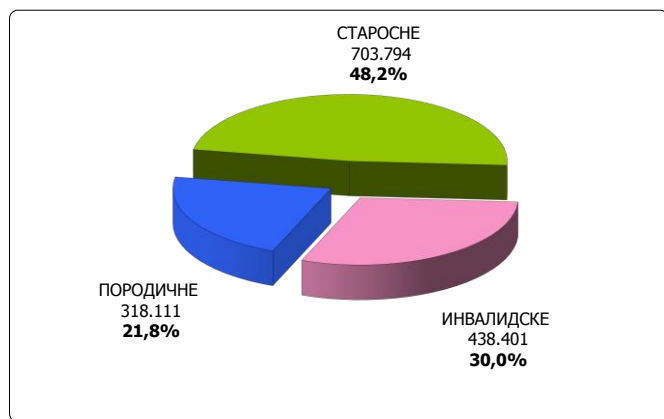
стање 31. децембар

ГОДИНА	ЗАПОСЛЕНИ*				САМОСТАЛНЕ ДЕЛАТНОСТИ				ПОЉОПРИВРЕДНИЦИ				УКУПНО			
	Старосне	Инвалидске	Породичне	УКУПНО	Старосне	Инвалидске	Породичне	УКУПНО	Старосне	Инвалидске	Породичне	УКУПНО	Старосне	Инвалидске	Породичне	УКУПНО
1997	531.170	418.170	293.852	<b>1.243.192</b>	12.734	13.088	10.148	<b>35.970</b>	159.890	7.143	14.111	<b>181.144</b>	703.794	438.401	318.111	<b>1.460.306</b>
1998	534.684	414.486	302.224	<b>1.251.394</b>	13.237	13.632	10.579	<b>37.448</b>	161.515	7.717	14.970	<b>184.202</b>	709.436	435.835	327.773	<b>1.473.044</b>
1999	540.494	412.392	310.429	<b>1.263.315</b>	13.563	13.899	11.000	<b>38.462</b>	171.140	8.529	16.529	<b>196.198</b>	725.197	434.820	337.958	<b>1.497.975</b>
2000	544.978	403.791	315.406	<b>1.264.175</b>	13.855	14.158	11.324	<b>39.337</b>	179.654	9.517	18.118	<b>207.289</b>	738.487	427.466	344.848	<b>1.510.801</b>
2001	573.238	403.187	320.579	<b>1.297.004</b>	15.018	14.459	11.730	<b>41.207</b>	183.884	10.394	19.202	<b>213.480</b>	772.140	428.040	351.511	<b>1.551.691</b>
2002	561.229	389.872	304.713	<b>1.255.814</b>	15.684	15.010	12.211	<b>42.905</b>	182.057	10.942	19.779	<b>212.778</b>	758.970	415.824	336.703	<b>1.511.497</b>
2003	559.072	381.799	307.791	<b>1.248.662</b>	15.744	15.204	12.524	<b>43.472</b>	182.077	11.242	20.119	<b>213.438</b>	756.893	408.245	340.434	<b>1.505.572</b>
2004	559.899	370.983	310.200	<b>1.241.082</b>	15.805	15.295	12.838	<b>43.938</b>	187.585	11.756	21.706	<b>221.047</b>	763.289	398.034	344.744	<b>1.506.067</b>
2005	574.071	359.219	306.283	<b>1.239.573</b>	16.542	15.524	13.159	<b>45.225</b>	189.417	11.949	22.812	<b>224.178</b>	780.030	386.692	342.254	<b>1.508.976</b>
2006	607.533	350.166	309.875	<b>1.267.574</b>	18.024	15.684	13.473	<b>47.181</b>	193.519	12.086	23.688	<b>229.293</b>	819.076	377.936	347.036	<b>1.544.048</b>
2007	638.556	340.900	311.155	<b>1.290.611</b>	20.051	15.888	13.933	<b>49.872</b>	192.734	12.134	24.204	<b>229.072</b>	851.341	368.922	349.292	<b>1.569.555</b>
2008	660.221	334.282	311.891	<b>1.306.394</b>	21.459	15.772	13.728	<b>50.959</b>	186.854	12.126	24.006	<b>222.986</b>	868.534	362.180	349.625	<b>1.580.339</b>
2009	681.908	329.298	313.132	<b>1.324.338</b>	23.945	16.218	14.287	<b>54.450</b>	187.479	12.599	24.802	<b>224.880</b>	893.332	358.115	352.221	<b>1.603.668</b>
2010	708.934	322.934	313.865	<b>1.345.733</b>	26.711	16.805	14.852	<b>58.368</b>	184.066	13.222	25.192	<b>222.480</b>	919.711	352.961	353.909	<b>1.626.581</b>
2011	729.516	314.488	313.842	<b>1.357.846</b>	29.437	17.107	15.307	<b>61.851</b>	179.749	13.705	25.494	<b>218.948</b>	938.702	345.300	354.643	<b>1.638.645</b>
2012	780.953	311.314	328.625	<b>1.420.892</b>	33.349	17.467	15.902	<b>66.718</b>	176.263	13.960	25.307	<b>215.530</b>	990.565	342.741	369.834	<b>1.703.140</b>
2013	809.421	302.276	326.319	<b>1.438.016</b>	38.106	17.693	16.237	<b>72.036</b>	173.689	14.071	24.837	<b>212.597</b>	1.021.216	334.040	367.393	<b>1.722.649</b>
2014	840.785	291.335	322.212	<b>1.454.332</b>	42.867	17.728	16.452	<b>77.047</b>	169.606	14.147	24.030	<b>207.783</b>	1.053.258	323.210	362.694	<b>1.739.162</b>
2015	853.834	280.497	319.138	<b>1.453.469</b>	46.950	17.827	16.773	<b>81.550</b>	163.596	14.033	23.294	<b>200.923</b>	1.064.380	312.357	359.205	<b>1.735.942</b>
2016	862.468	271.344	315.466	<b>1.449.278</b>	50.352	17.855	17.008	<b>85.215</b>	157.284	13.878	22.483	<b>193.645</b>	1.070.104	303.077	354.957	<b>1.728.138</b>

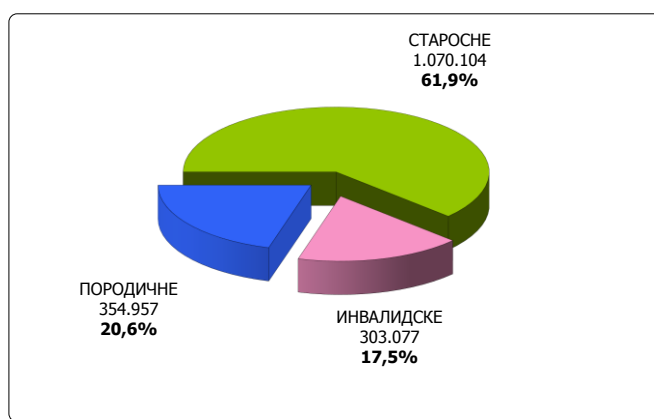
\* Од 2012. године податак за категорију запослених обухвата професионална војна лица

### СТРУКТУРА КОРИСНИКА ПЕНЗИЈЕ ЗА СВЕ КАТЕГОРИЈЕ ОСИГУРАНИКА ПО ВРСТИ ПЕНЗИЈЕ

децембар 1997. године



децембар 2016. године

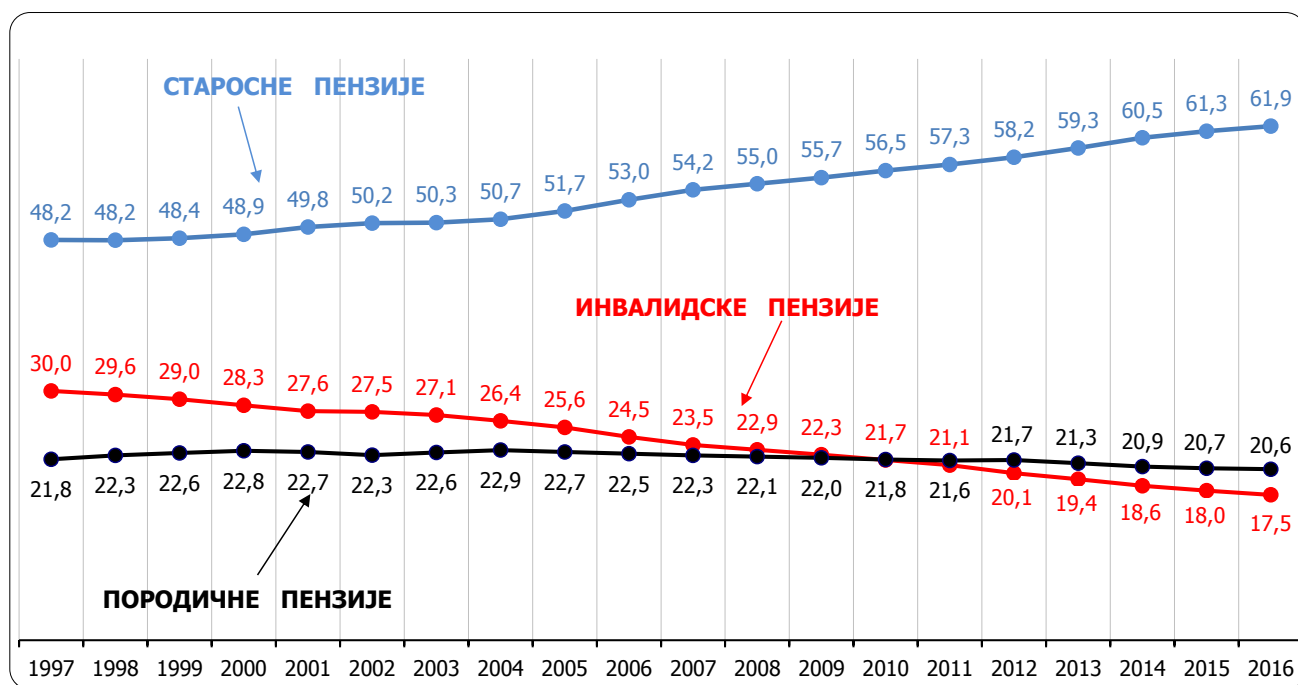


**СТРУКТУРА КОРИСНИКА ПЕНЗИЈЕ ПРЕМА ВРСТИ ПЕНЗИЈЕ  
СВЕ КАТЕГОРИЈЕ ОСИГУРАНИКА\***

стање 31. децембар

ГОДИНА	ВРСТА ПЕНЗИЈЕ		
	СТАРОСНА	ИНВАЛИДСКА	ПОРОДИЧНА
1997	48,2	30,0	21,8
1998	48,2	29,6	22,3
1999	48,4	29,0	22,6
2000	48,9	28,3	22,8
2001	49,8	27,6	22,7
2002	50,2	27,5	22,3
2003	50,3	27,1	22,6
2004	50,7	26,4	22,9
2005	51,7	25,6	22,7
2006	53,0	24,5	22,5
2007	54,2	23,5	22,3
2008	55,0	22,9	22,1
2009	55,7	22,3	22,0
2010	56,5	21,7	21,8
2011	57,3	21,1	21,6
2012	58,2	20,1	21,7
2013	59,3	19,4	21,3
2014	60,5	18,6	20,9
2015	61,3	18,0	20,7
2016	61,9	17,5	20,6

\* Од 2012. године са подацима за професионална војна лица

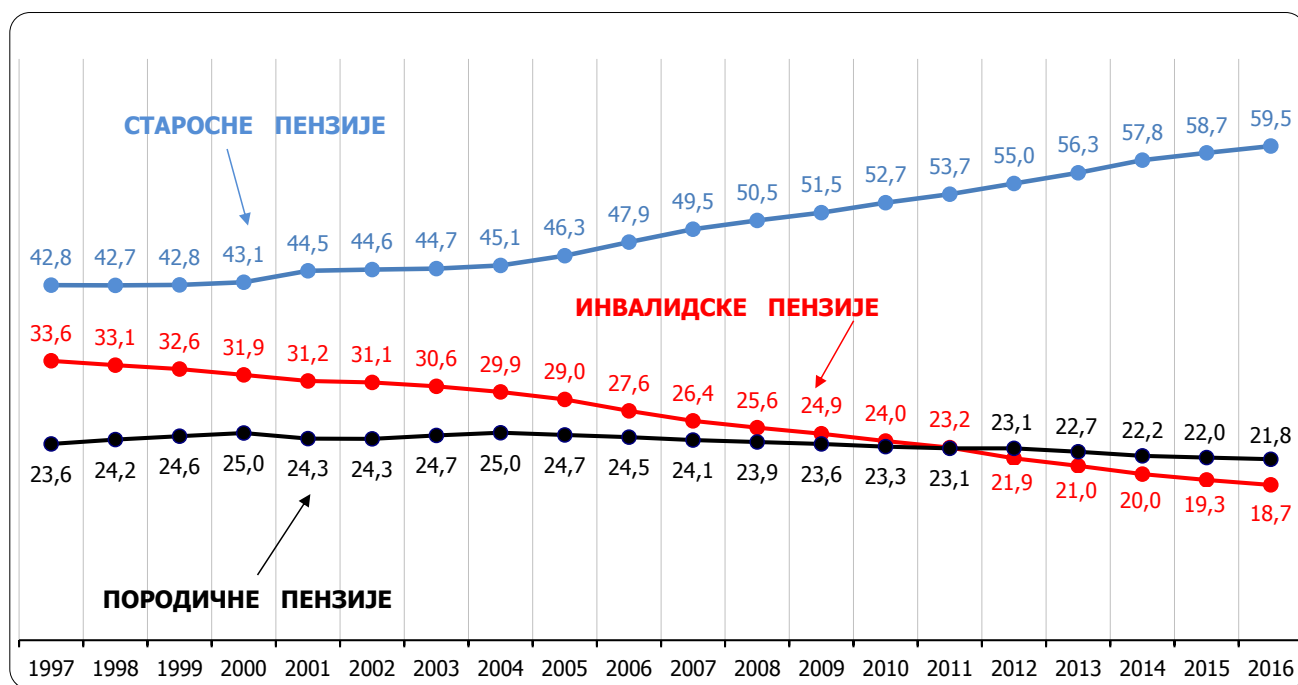


**СТРУКТУРА КОРИСНИКА ПЕНЗИЈЕ ПРЕМА ВРСТИ ПЕНЗИЈЕ  
ИЗ КАТЕГОРИЈЕ ОСИГУРАНИКА ЗАПОСЛЕНИХ\***

стање 31. децембар

ГОДИНА	ВРСТА ПЕНЗИЈЕ		
	СТАРОСНА	ИНВАЛИДСКА	ПОРОДИЧНА
1997	42,8	33,6	23,6
1998	42,7	33,1	24,2
1999	42,8	32,6	24,6
2000	43,1	31,9	25,0
2001	44,5	31,2	24,3
2002	44,6	31,1	24,3
2003	44,7	30,6	24,7
2004	45,1	29,9	25,0
2005	46,3	29,0	24,7
2006	47,9	27,6	24,5
2007	49,5	26,4	24,1
2008	50,5	25,6	23,9
2009	51,5	24,9	23,6
2010	52,7	24,0	23,3
2011	53,7	23,2	23,1
2012	55,0	21,9	23,1
2013	56,3	21,0	22,7
2014	57,8	20,0	22,2
2015	58,7	19,3	22,0
2016	59,5	18,7	21,8

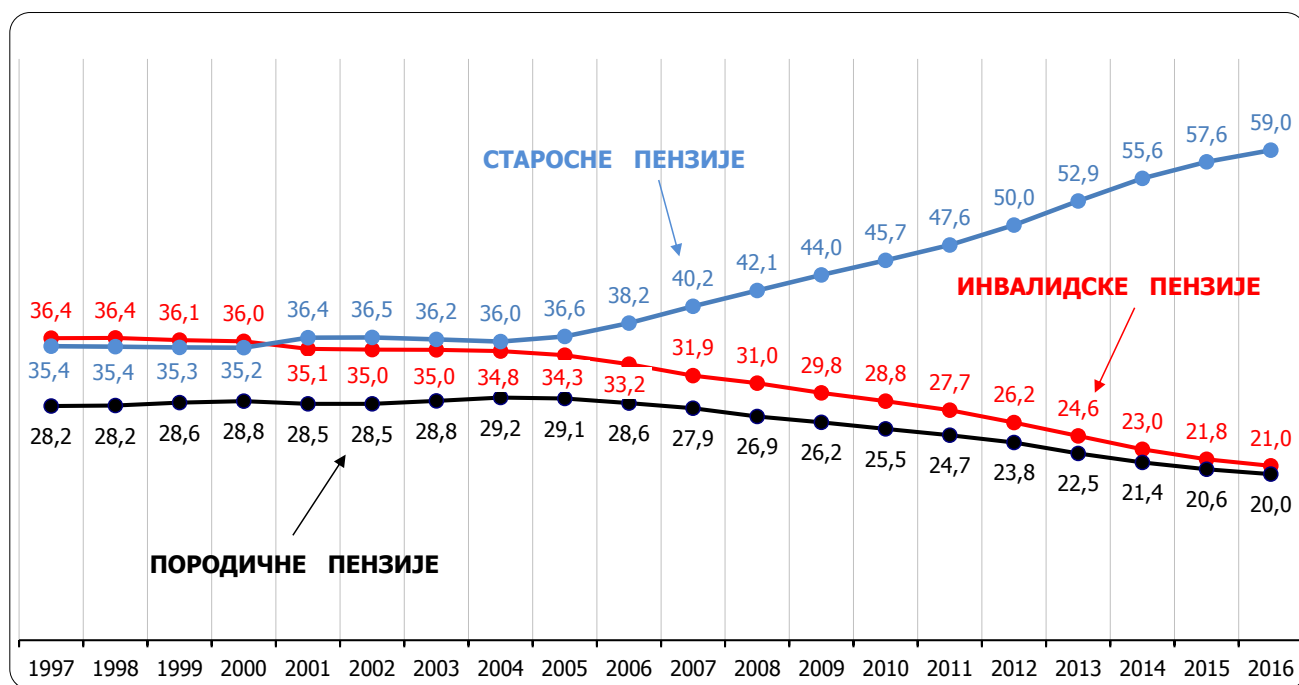
\* Од 2012. године са подацима за професионална војна лица



**СТРУКТУРА КОРИСНИКА ПЕНЗИЈЕ ПРЕМА ВРСТИ ПЕНЗИЈЕ  
ИЗ КАТЕГОРИЈЕ ОСИГУРАНИКА САМОСТАЛНИХ ДЕЛАТНОСТИ**

стање 31. децембар

ГОДИНА	ВРСТА ПЕНЗИЈЕ		
	СТАРОСНА	ИНВАЛИДСКА	ПОРОДИЧНА
1997	35,4	36,4	28,2
1998	35,4	36,4	28,2
1999	35,3	36,1	28,6
2000	35,2	36,0	28,8
2001	36,4	35,1	28,5
2002	36,5	35,0	28,5
2003	36,2	35,0	28,8
2004	36,0	34,8	29,2
2005	36,6	34,3	29,1
2006	38,2	33,2	28,6
2007	40,2	31,9	27,9
2008	42,1	31,0	26,9
2009	44,0	29,8	26,2
2010	45,7	28,8	25,5
2011	47,6	27,7	24,7
2012	50,0	26,2	23,8
2013	52,9	24,6	22,5
2014	55,6	23,0	21,4
2015	57,6	21,8	20,6
2016	59,0	21,0	20,0

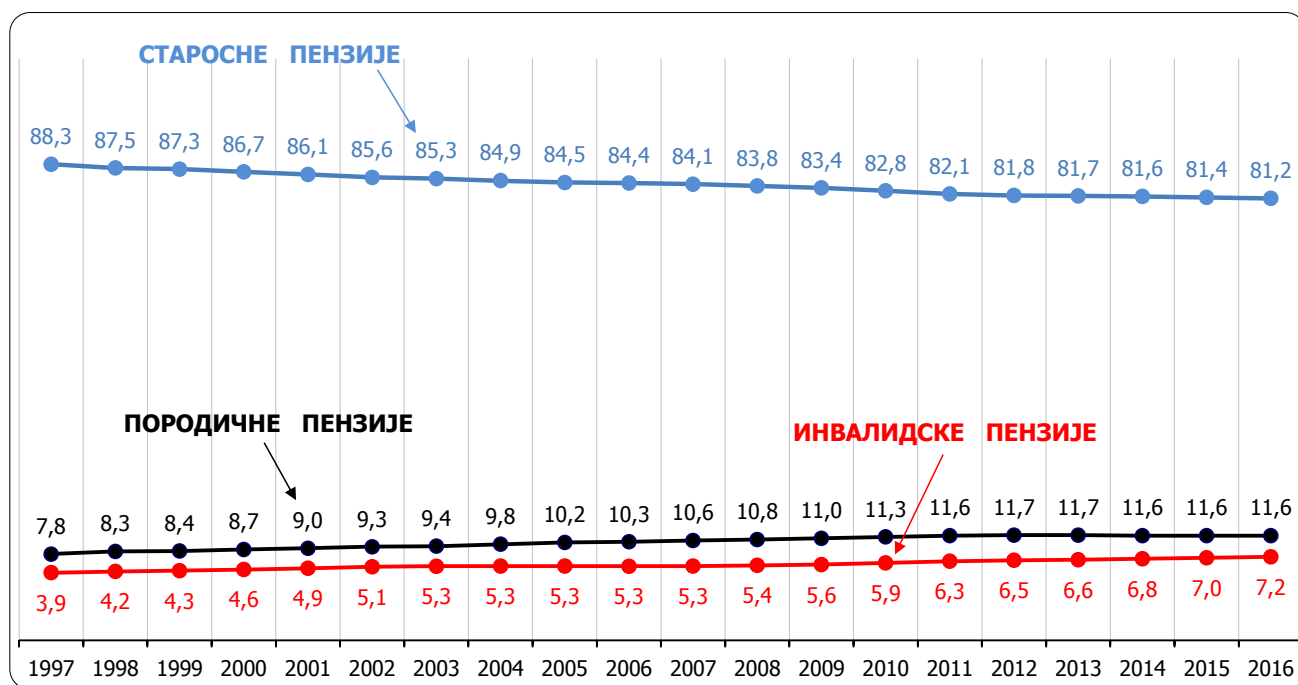




**СТРУКТУРА КОРИСНИКА ПЕНЗИЈЕ ПРЕМА ВРСТИ ПЕНЗИЈЕ  
ИЗ КАТЕГОРИЈЕ ОСИГУРАНИКА ПОЉОПРИВРЕДНИКА**

стање 31. децембар

ГОДИНА	ВРСТА ПЕНЗИЈЕ		
	СТАРОСНА	ИНВАЛИДСКА	ПОРОДИЧНА
1997	88,3	3,9	7,8
1998	87,5	4,2	8,3
1999	87,3	4,3	8,4
2000	86,7	4,6	8,7
2001	86,1	4,9	9,0
2002	85,6	5,1	9,3
2003	85,3	5,3	9,4
2004	84,9	5,3	9,8
2005	84,5	5,3	10,2
2006	84,4	5,3	10,3
2007	84,1	5,3	10,6
2008	83,8	5,4	10,8
2009	83,4	5,6	11,0
2010	82,8	5,9	11,3
2011	82,1	6,3	11,6
2012	81,8	6,5	11,7
2013	81,7	6,6	11,7
2014	81,6	6,8	11,6
2015	81,4	7,0	11,6
2016	81,2	7,2	11,6

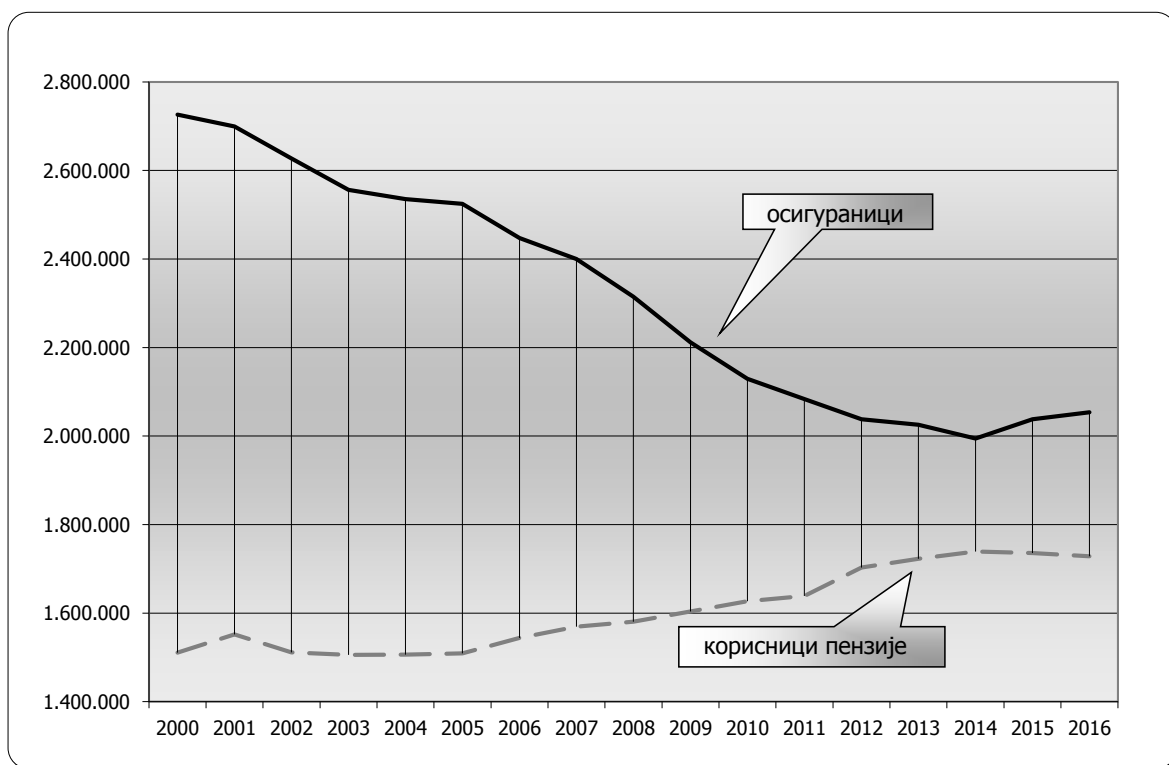


**ПРЕГЛЕД КРЕТАЊА ОДНОСА БРОЈА КОРИСНИКА ПЕНЗИЈЕ  
И БРОЈА ОСИГУРАНИКА - СВЕ КАТЕГОРИЈЕ**

ГОДИНА	Број корисника пензије*	Број осигураника**	ОДНОС
0	1	2	1 : 2
2000	1.510.801	2.726.281	1 : 1,8
2001	1.551.691	2.699.475	1 : 1,7
2002	1.511.497	2.627.157	1 : 1,7
2003	1.505.572	2.556.112	1 : 1,7
2004	1.506.067	2.535.157	1 : 1,7
2005	1.508.976	2.524.831	1 : 1,7
2006	1.544.048	2.447.674	1 : 1,6
2007	1.569.555	2.400.167	1 : 1,5
2008	1.580.339	2.315.062	1 : 1,5
2009	1.603.668	2.211.830	1 : 1,4
2010	1.626.581	2.129.441	1 : 1,3
2011	1.638.645	2.083.875	1 : 1,3
2012	1.703.140	2.038.123	1 : 1,2
2013	1.722.649	2.025.584	1 : 1,2
2014	1.739.162	1.994.476	1 : 1,1
2015	1.735.942	2.038.235	1 : 1,2
2016	1.728.138	2.053.792	1 : 1,2

\* Број корисника пензије је стање 31. децембар, од 2012. године обухвата податак за професионална војна лица

\*\* Број осигураника садржи податак Републичког завода за статистику (за категорију запослених и самосталних делатности) и податак матичне евиденције РФ ПИО (за категорију пољопривредника)

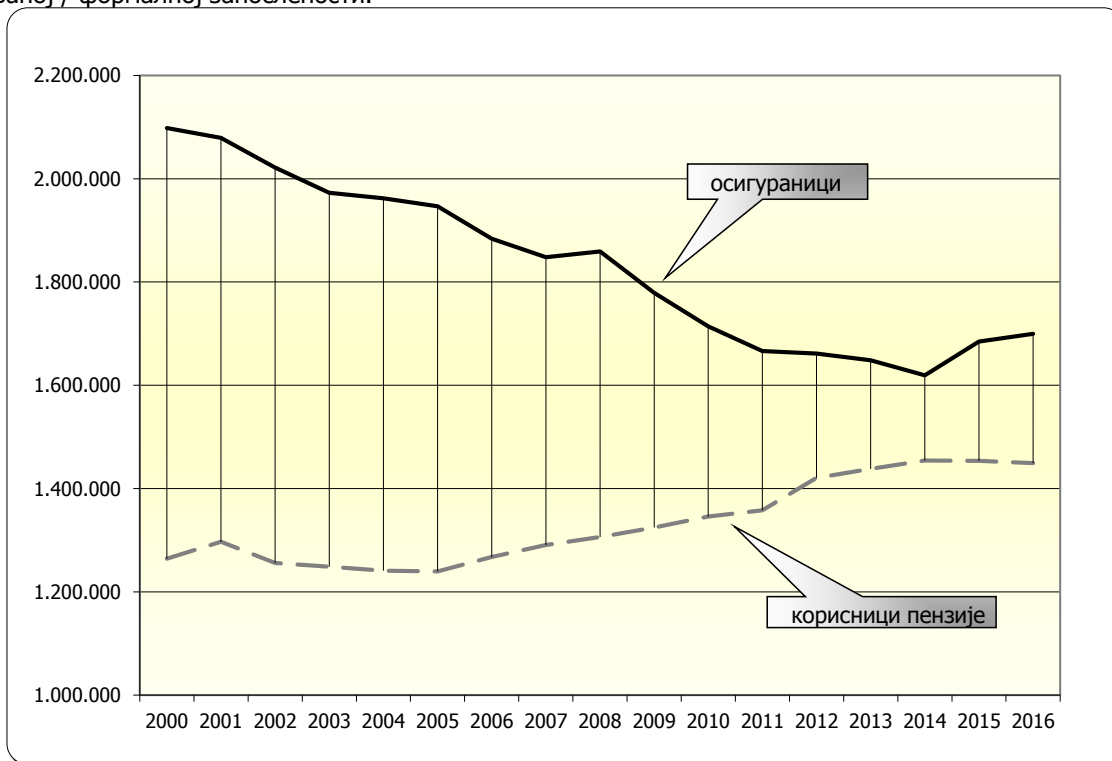


**ПРЕГЛЕД КРЕТАЊА ОДНОСА БРОЈА КОРИСНИКА ПЕНЗИЈЕ  
И БРОЈА ОСИГУРАНИКА ИЗ КАТЕГОРИЈЕ ЗАПОСЛЕНИХ**

ГОДИНА	Број корисника пензије*	Број осигураника**	ОДНОС
0	1	2	1 : 2
2000	1.264.175	2.098.233	1 : 1,7
2001	1.297.004	2.079.107	1 : 1,6
2002	1.255.814	2.021.485	1 : 1,6
2003	1.248.662	1.972.618	1 : 1,6
2004	1.241.082	1.962.053	1 : 1,6
2005	1.239.573	1.946.671	1 : 1,6
2006	1.267.574	1.883.602	1 : 1,5
2007	1.290.611	1.848.306	1 : 1,4
2008	1.306.394	1.859.285	1 : 1,4
2009	1.324.338	1.778.739	1 : 1,3
2010	1.345.733	1.714.393	1 : 1,3
2011	1.357.846	1.666.505	1 : 1,2
2012	1.420.892	1.661.638	1 : 1,2
2013	1.438.016	1.648.295	1 : 1,1
2014	1.454.332	1.619.340	1 : 1,1
2015	1.453.469	1.684.545	1 : 1,2
2016	1.449.278	1.699.472	1 : 1,2

\*Број корисника пензије је стање 31. децембра; од 2012. године обухвата податак за професионална војна лица.

\*\*Број осигураника је податак Републичког завода за статистику (годишњи просек). Од 2015. године РЗС као извор података о регистрованој запослености користи Централни регистар обвезника социјалног осигурања (ЦРОСО). Подаци за 2015. годину су добијени према новој методологији, односно из новог извора и према новој дефиницији регистроване запослености која је усклађена са стандардиама Европске уније. Како би се омогућило поређење података за серију 2000-2014. са подацима од 2015. године, извршена је ревизија већ објављених података о регистрованој / формалној запослености.

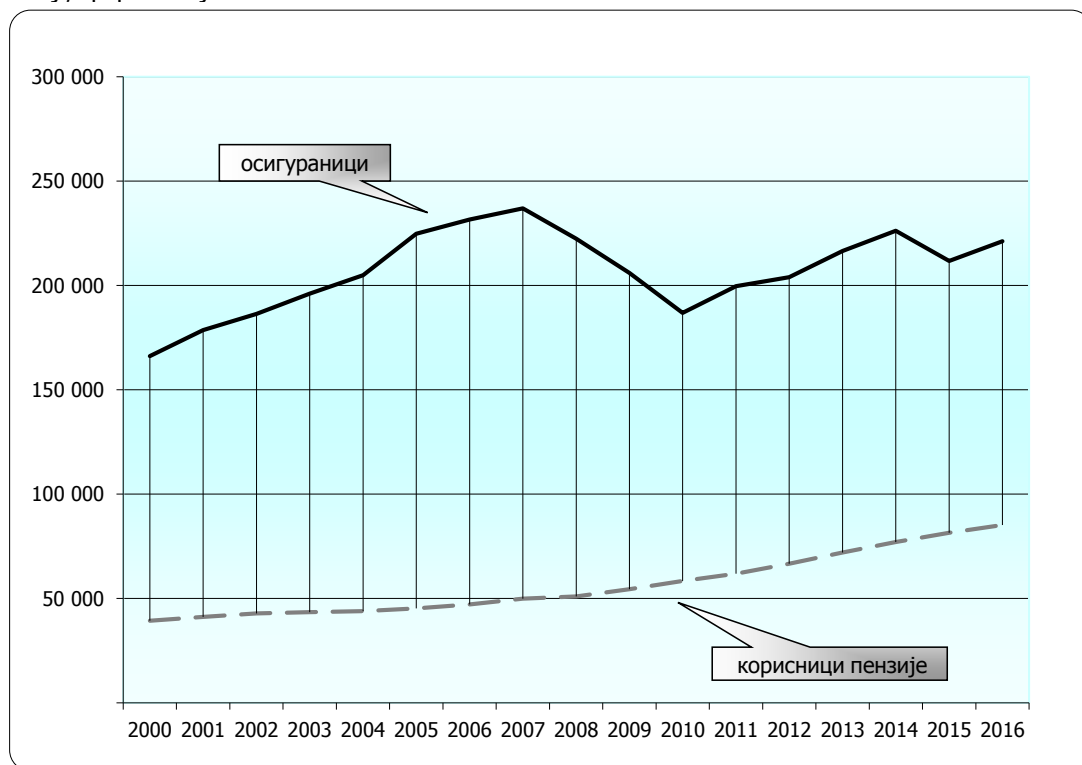


**ПРЕГЛЕД КРЕТАЊА ОДНОСА БРОЈА КОРИСНИКА ПЕНЗИЈЕ  
И БРОЈА ОСИГУРАНИКА ИЗ КАТЕГОРИЈЕ САМОСТАЛНИХ ДЕЛАТНОСТИ**

ГОДИНА	Број корисника пензије*	Број осигураника**	ОДНОС
0	1	2	1 : 2
<b>2000</b>	39.337	166.144	<b>1 : 4,2</b>
<b>2001</b>	41.207	178.663	<b>1 : 4,3</b>
<b>2002</b>	42.905	186.419	<b>1 : 4,3</b>
<b>2003</b>	43.472	196.061	<b>1 : 4,5</b>
<b>2004</b>	43.938	204.897	<b>1 : 4,7</b>
<b>2005</b>	45.225	224.786	<b>1 : 5,0</b>
<b>2006</b>	47.181	231.534	<b>1 : 4,9</b>
<b>2007</b>	49.872	236.936	<b>1 : 4,8</b>
<b>2008</b>	50.959	222.392	<b>1 : 4,4</b>
<b>2009</b>	54.450	206.002	<b>1 : 3,8</b>
<b>2010</b>	58.368	186.806	<b>1 : 3,2</b>
<b>2011</b>	61.851	199.666	<b>1 : 3,2</b>
<b>2012</b>	66.718	203.976	<b>1 : 3,1</b>
<b>2013</b>	72.036	216.488	<b>1 : 3,0</b>
<b>2014</b>	77.047	226.155	<b>1 : 2,9</b>
<b>2015</b>	81.550	211.751	<b>1 : 2,6</b>
<b>2016</b>	85.215	221.207	<b>1 : 2,6</b>

\*Податак о броју корисника пензије је стање 31. децембар

\*\*Број осигураника је податак Републичког завода за статистику (годишњи просек). Од 2015. године РЗС као извор података о регистрованој запослености користи Централни регистар обвезника социјалног осигурања (ЦРОСО). Подаци за 2015. годину су добијени према новој методологији, односно из новог извора и према новој дефиницији регистроване запослености која је усклађена са стандардиама Европске уније. Како би се омогућило поређење података за серију 2000-2014. са подацима од 2015. године, извршена је ревизија већ објављених података о регистрованој / формалној запослености.

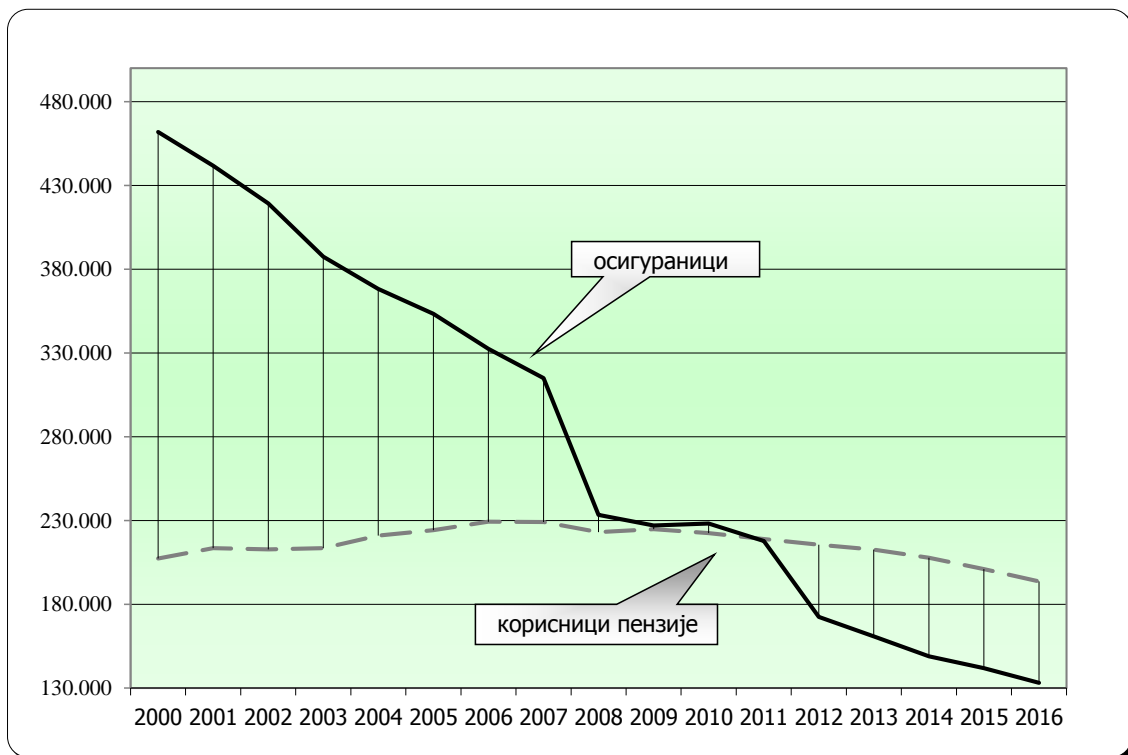


**ПРЕГЛЕД КРЕТАЊА ОДНОСА БРОЈА КОРИСНИКА ПЕНЗИЈЕ  
И БРОЈА ОСИГУРАНИКА ИЗ КАТЕГОРИЈЕ ПОЉОПРИВРЕДНИКА**

ГОДИНА	Број корисника пензије*	Број осигураника**	ОДНОС
0	1	2	1 : 2
<b>2000</b>	207.289	461.904	<b>1 : 2,2</b>
<b>2001</b>	213.480	441.705	<b>1 : 2,1</b>
<b>2002</b>	212.778	419.253	<b>1 : 2,0</b>
<b>2003</b>	213.438	387.433	<b>1 : 1,8</b>
<b>2004</b>	221.047	368.207	<b>1 : 1,7</b>
<b>2005</b>	224.178	353.374	<b>1 : 1,6</b>
<b>2006</b>	229.293	332.538	<b>1 : 1,5</b>
<b>2007</b>	229.072	314.925	<b>1 : 1,4</b>
<b>2008</b>	222.986	233.385	<b>1 : 1,0</b>
<b>2009</b>	224.880	227.089	<b>1 : 1,0</b>
<b>2010</b>	222.480	228.242	<b>1 : 1,0</b>
<b>2011</b>	218.948	217.704	<b>1 : 1,0</b>
<b>2012</b>	215.530	172.509	<b>1 : 0,8</b>
<b>2013</b>	212.597	160.801	<b>1 : 0,8</b>
<b>2014</b>	207.783	148.981	<b>1 : 0,7</b>
<b>2015</b>	200.923	141.939	<b>1 : 0,7</b>
<b>2016</b>	193.645	133.113	<b>1 : 0,7</b>

\*Број корисника пензије је стање 31. децембар

\*\*Број осигураника до 2008. године је податак из матичне евиденције Фонда за пензијско и инвалидско осигурање пољопривредника, а од 2008. године Фонда за пензијско и инвалидско осигурање

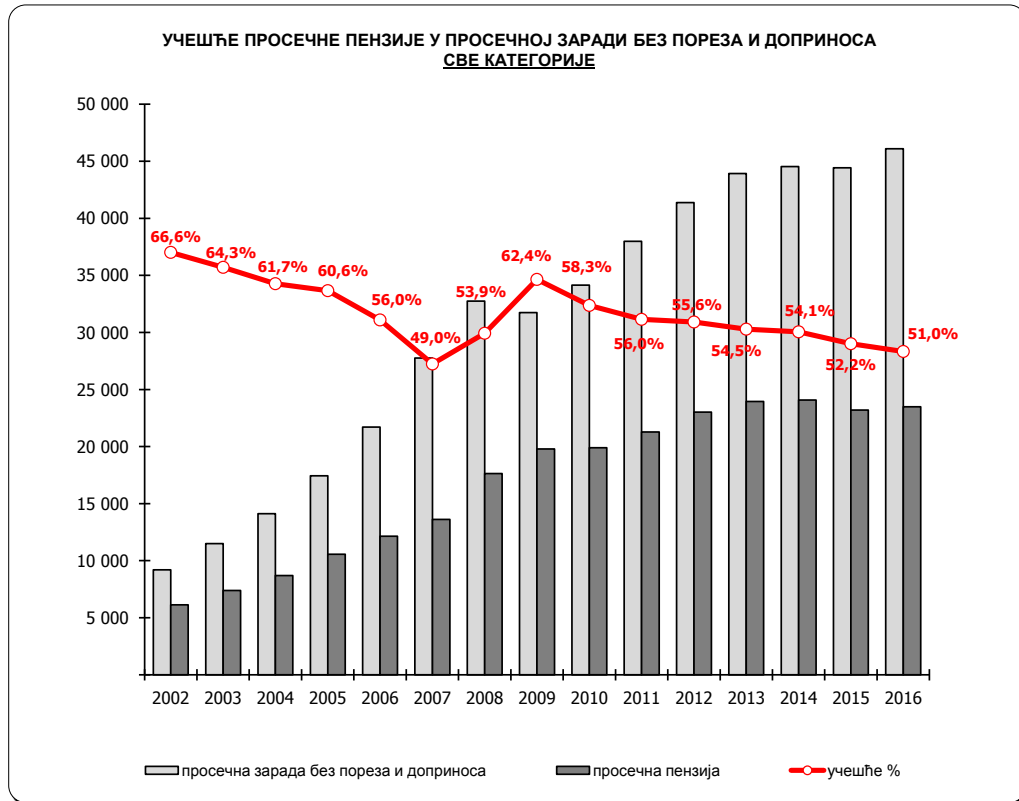


**КРЕТАЊЕ УЧЕШЋА ПРОСЕЧНЕ ПЕНЗИЈЕ  
У ПРОСЕЧНОЈ ЗАРАДИ БЕЗ ПОРЕЗА И ДОПРИНОСА**

у динарима

СВЕ КАТЕГОРИЈЕ	ГОДИНА	просечна зарада без пореза и доприноса	просечна пензија*	учешће % (2/1)
	0	1	2	3
	2002	9.208	6.134	66,6
2003	11.500	7.390	64,3	
2004	14.108	8.705	61,7	
2005	17.443	10.568	60,6	
2006	21.707	12.151	56,0	
2007	27.759	13.612	49,0	
2008	32.746	17.639	53,9	
2009	31.733	19.788	62,4	
2010	34.142	19.890	58,3	
2011	37.976	21.285	56,0	
2012	41.377	23.024	55,6	
2013	43.932	23.947	54,5	
2014	44.530	24.085	54,1	
2015	44.432	23.196	52,2	
2016	46.097	23.488	51,0	

\*Од 2012. године са подацима за професионална војна лица.

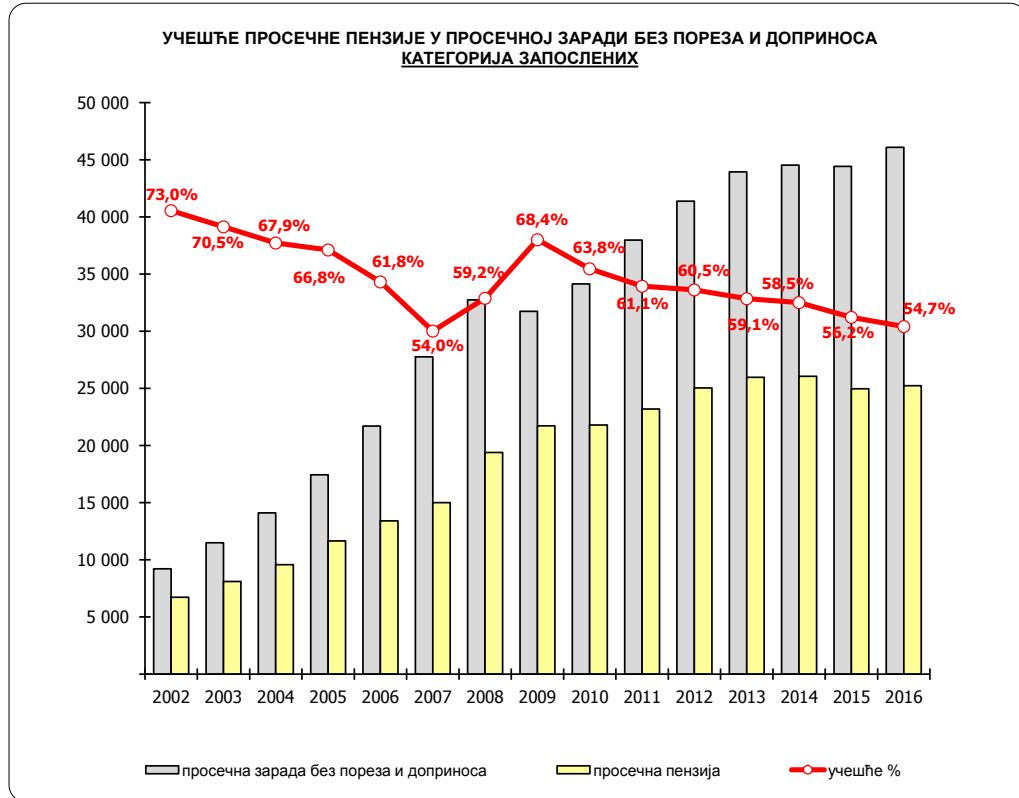


### КРЕТАЊЕ УЧЕШЋА ПРОСЕЧНЕ ПЕНЗИЈЕ У ПРОСЕЧНОЈ ЗАРАДИ БЕЗ ПОРЕЗА И ДОПРИНОСА

у динарима

КАТЕГОРИЈА ЗАПОСЛЕНИХ	ГОДИНА	просечна зарада без пореза и доприноса	просечна пензија*	учешће % (2/1)
	0	1	2	3
	2002	9.208	6.721	73,0
2003	11.500	8.102	70,5	
2004	14.108	9.579	67,9	
2005	17.443	11.650	66,8	
2006	21.707	13.406	61,8	
2007	27.759	14.996	54,0	
2008	32.746	19.386	59,2	
2009	31.733	21.714	68,4	
2010	34.142	21.790	63,8	
2011	37.976	23.200	61,1	
2012	41.377	25.033	60,5	
2013	43.932	25.976	59,1	
2014	44.530	26.055	58,5	
2015	44.432	24.969	56,2	
2016	46.097	25.234	54,7	

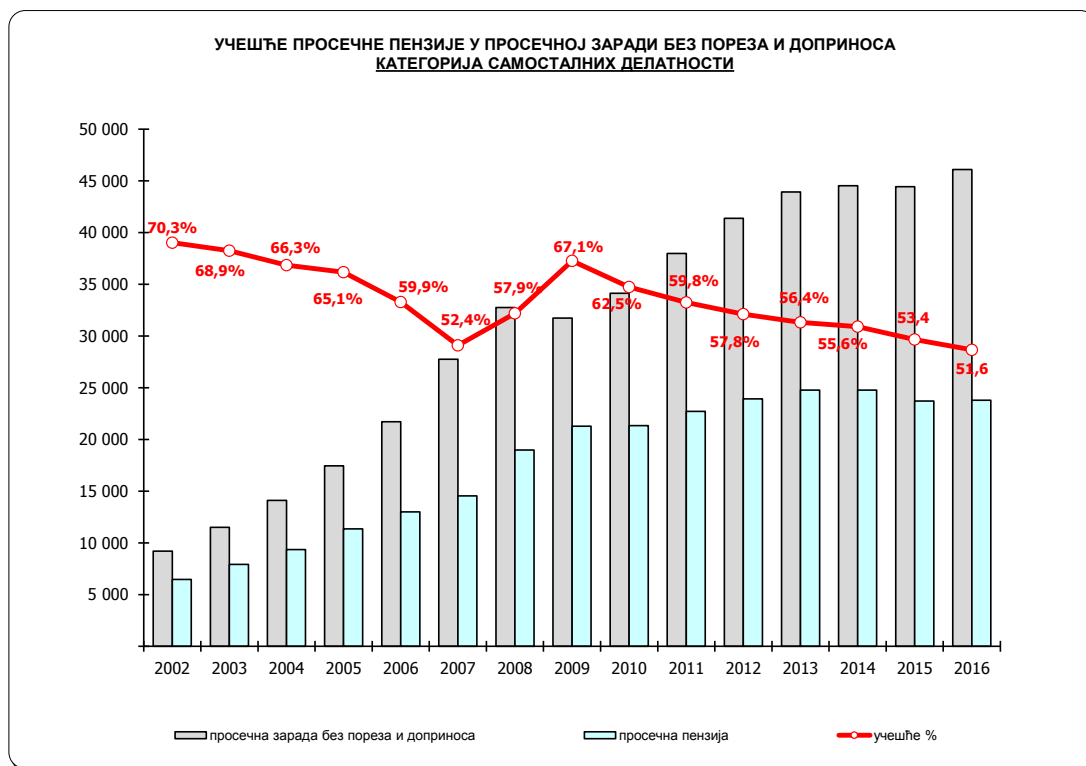
\*Од 2012. године са подацима за професионална војна лица.



**КРЕТАЊЕ УЧЕШЋА ПРОСЕЧНЕ ПЕНЗИЈЕ  
У ПРОСЕЧНОЈ ЗАРАДИ БЕЗ ПОРЕЗА И ДОПРИНОСА**

у динарима

КАТЕГОРИЈА САМОСТАЛНИХ ДЕЛАТНОСТИ	ГОДИНА	просечна зарада без пореза и доприноса	просечна пензија	учешће % (2/1)
	0	1	2	3
	2002	9.208	6.469	70,3
	2003	11.500	7.918	68,9
	2004	14.108	9.360	66,3
	2005	17.443	11.357	65,1
	2006	21.707	13.002	59,9
	2007	27.759	14.533	52,4
	2008	32.746	18.969	57,9
	2009	31.733	21.283	67,1
	2010	34.142	21.342	62,5
	2011	37.976	22.722	59,8
	2012	41.377	23.917	57,8
	2013	43.932	24.764	56,4
	2014	44.530	24.767	55,6
	2015	44.432	23.723	53,4
	2016	46.097	23.784	51,6



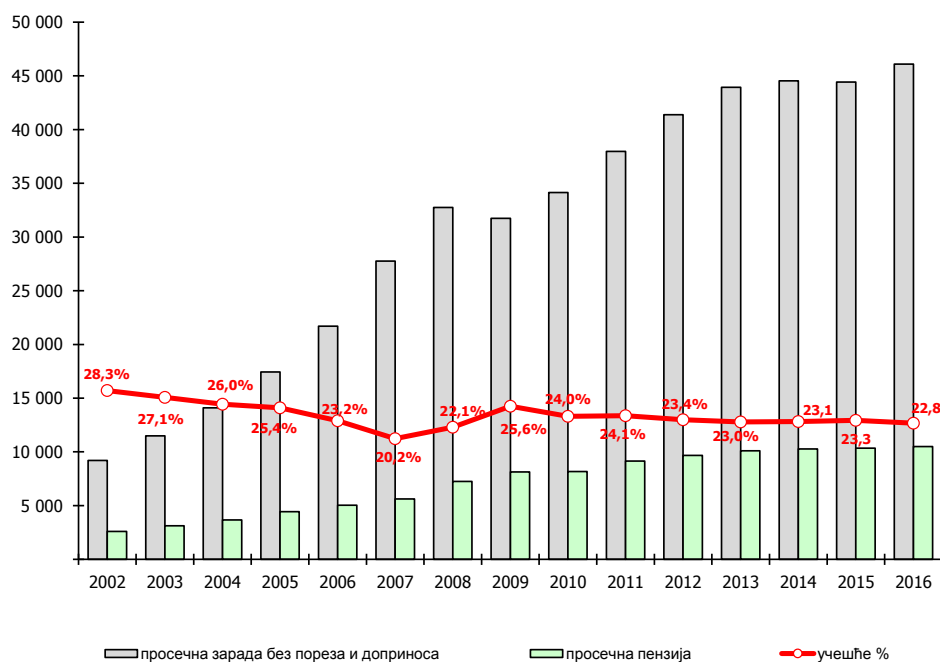


**КРЕТАЊЕ УЧЕШЋА ПРОСЕЧНЕ ПЕНЗИЈЕ  
У ПРОСЕЧНОЈ ЗАРАДИ БЕЗ ПОРЕЗА И ДОПРИНОСА**

у динарима

КАТЕГОРИЈА ПОЉОПРИВРЕДНИКА	ГОДИНА	просечна зарада без пореза и доприноса	просечна пензија	учешће % (2/1)
	0	1	2	3
	<b>2002</b>		9.208	2.603
<b>2003</b>		11.500	3.119	27,1
<b>2004</b>		14.108	3.665	26,0
<b>2005</b>		17.443	4.429	25,4
<b>2006</b>		21.707	5.039	23,2
<b>2007</b>		27.759	5.613	20,2
<b>2008</b>		32.746	7.250	22,1
<b>2009</b>		31.733	8.139	25,6
<b>2010</b>		34.142	8.179	24,0
<b>2011</b>		37.976	9.142	24,1
<b>2012</b>		41.377	9.678	23,4
<b>2013</b>		43.932	10.112	23,0
<b>2014</b>		44.530	10.281	23,1
<b>2015</b>		44.432	10.340	23,3
<b>2016</b>		46.097	10.491	22,8

**УЧЕШЋЕ ПРОСЕЧНЕ ПЕНЗИЈЕ У ПРОСЕЧНОЈ ЗАРАДИ БЕЗ ПОРЕЗА И ДОПРИНОСА  
КАТЕГОРИЈА ПОЉОПРИВРЕДНИКА**

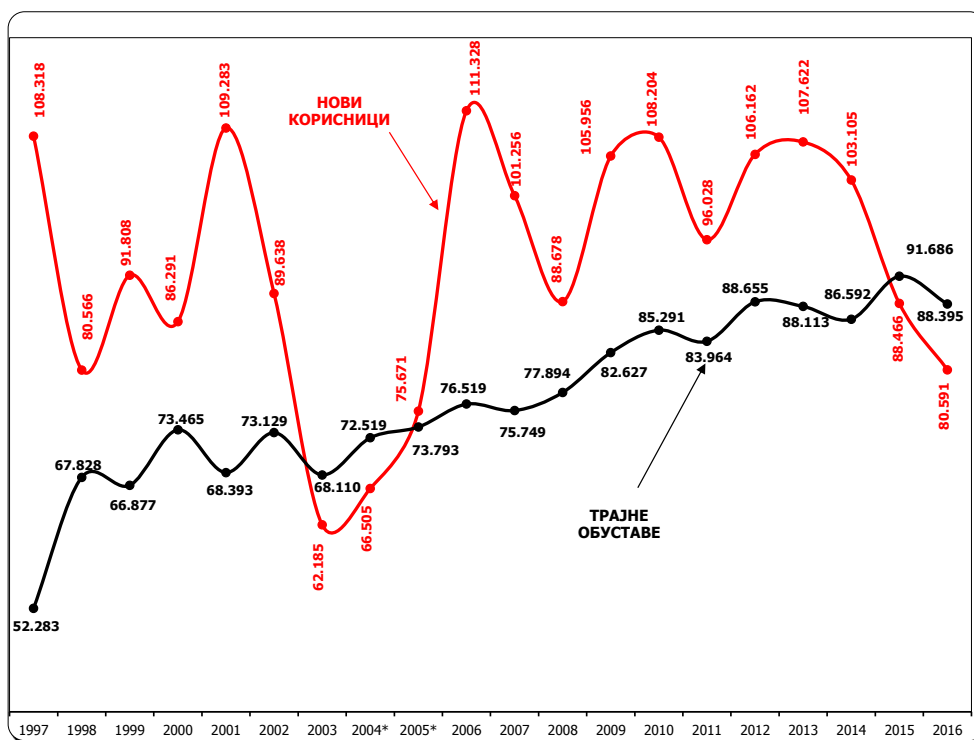


**БРОЈ НОВИХ КОРИСНИКА ПЕНЗИЈЕ  
И БРОЈ ТРАЈНИХ ОБУСТАВА ПЕНЗИЈЕ У ГОДИНИ  
СВЕ КАТЕГОРИЈЕ ОСИГУРАНИКА\*\***

ГОДИНА	НОВИ КОРИСНИЦИ	ТРАЈНЕ ОБУСТАВЕ	НЕТО ПРИРАСТ БРОЈА КОРИСНИКА ПЕНЗИЈЕ
1997	108.318	52.283	56.035
1998	80.566	67.828	12.738
1999	91.808	66.877	24.931
2000	86.291	73.465	12.826
2001	109.283	68.393	40.890
2002	89.638	73.129	16.509
2003	62.185	68.110	-5.925
2004*	66.505	72.519	-6.014
2005*	75.671	73.793	1.878
2006	111.328	76.519	34.809
2007	101.256	75.749	25.507
2008	88.678	77.894	10.784
2009	105.956	82.627	23.329
2010	108.204	85.291	22.913
2011	96.028	83.964	12.064
2012	106.162	88.655	17.507
2013	107.622	88.113	19.509
2014	103.105	86.592	16.513
2015	88.466	91.686	-3.220
2016	80.591	88.395	-7.804

\* Процењени подаци код категорије пољопривредника (јавни дуг)

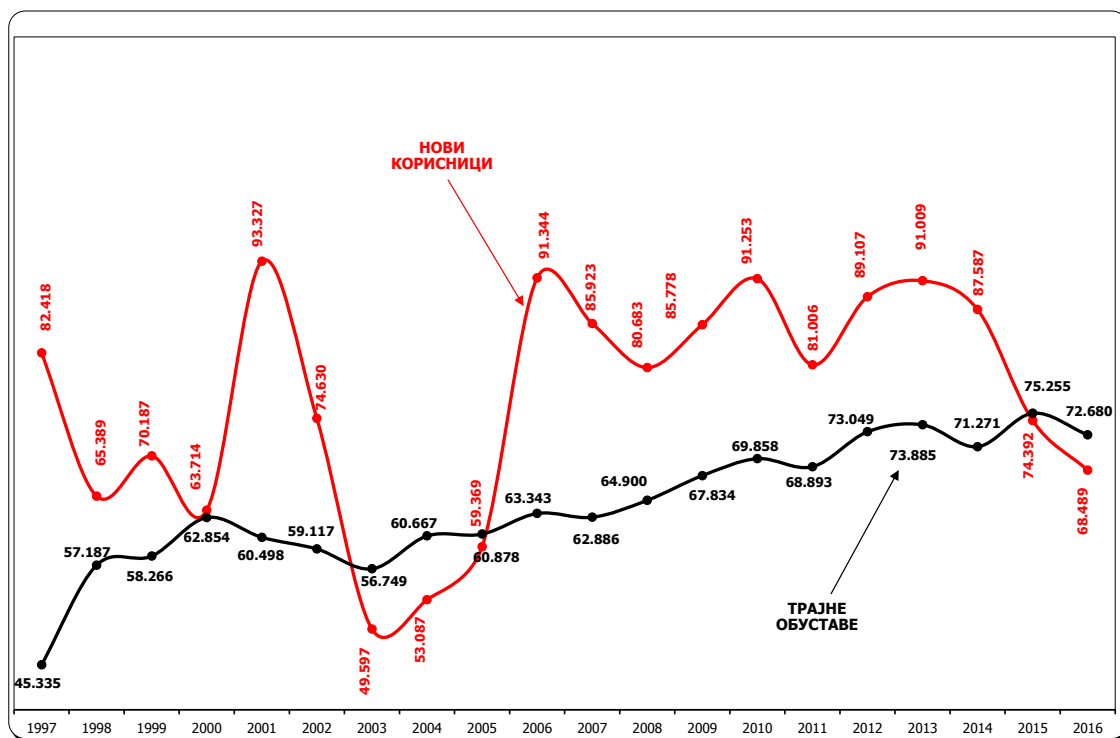
\*\* Од 2012. године са подацима за професионална војна лица



**БРОЈ НОВИХ КОРИСНИКА ПЕНЗИЈЕ  
И БРОЈ ТРАЈНИХ ОБУСТАВА ПЕНЗИЈЕ У ГОДИНИ  
СВЕ КАТЕГОРИЈЕ ОСИГУРАНИКА ЗАПОСЛЕНИХ\***

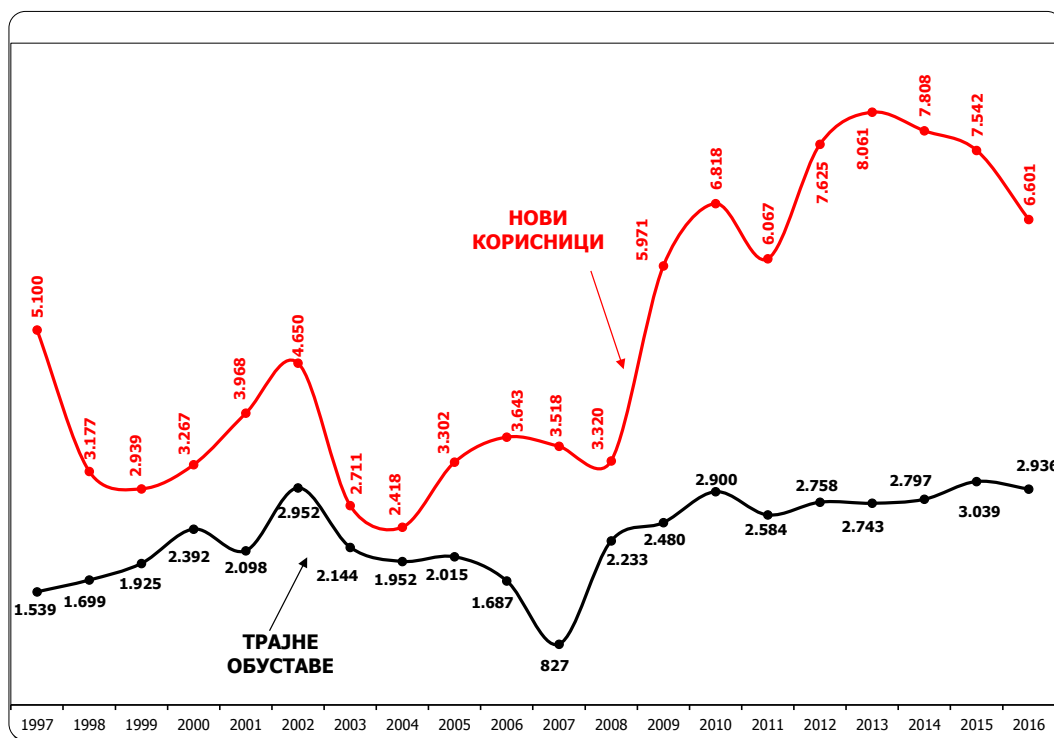
ГОДИНА	НОВИ КОРИСНИЦИ	ТРАЈНЕ ОБУСТАВЕ	НЕТО ПРИРАСТ БРОЈА КОРИСНИКА ПЕНЗИЈЕ
1997	82.418	45.335	37.083
1998	65.389	57.187	8.202
1999	70.187	58.266	11.921
2000	63.714	62.854	860
2001	93.327	60.498	32.829
2002	74.630	59.117	15.513
2003	49.597	56.749	-7.152
2004	53.087	60.667	-7.580
2005	59.369	60.878	-1.509
2006	91.344	63.343	28.001
2007	85.923	62.886	23.037
2008	80.683	64.900	15.783
2009	85.778	67.834	17.944
2010	91.253	69.858	21.395
2011	81.006	68.893	12.113
2012	89.107	73.049	16.058
2013	91.009	73.885	17.124
2014	87.587	71.271	16.316
2015	74.392	75.255	-863
2016	68.489	72.680	-4.191

\* Од 2012. године са подацима за професионална војна лица



**БРОЈ НОВИХ КОРИСНИКА ПЕНЗИЈЕ  
И БРОЈ ТРАЈНИХ ОБУСТАВА ПЕНЗИЈЕ У ГОДИНИ  
ИЗ КАТЕГОРИЈЕ ОСИГУРАНИКА САМОСТАЛНИХ ДЕЛАТНОСТИ**

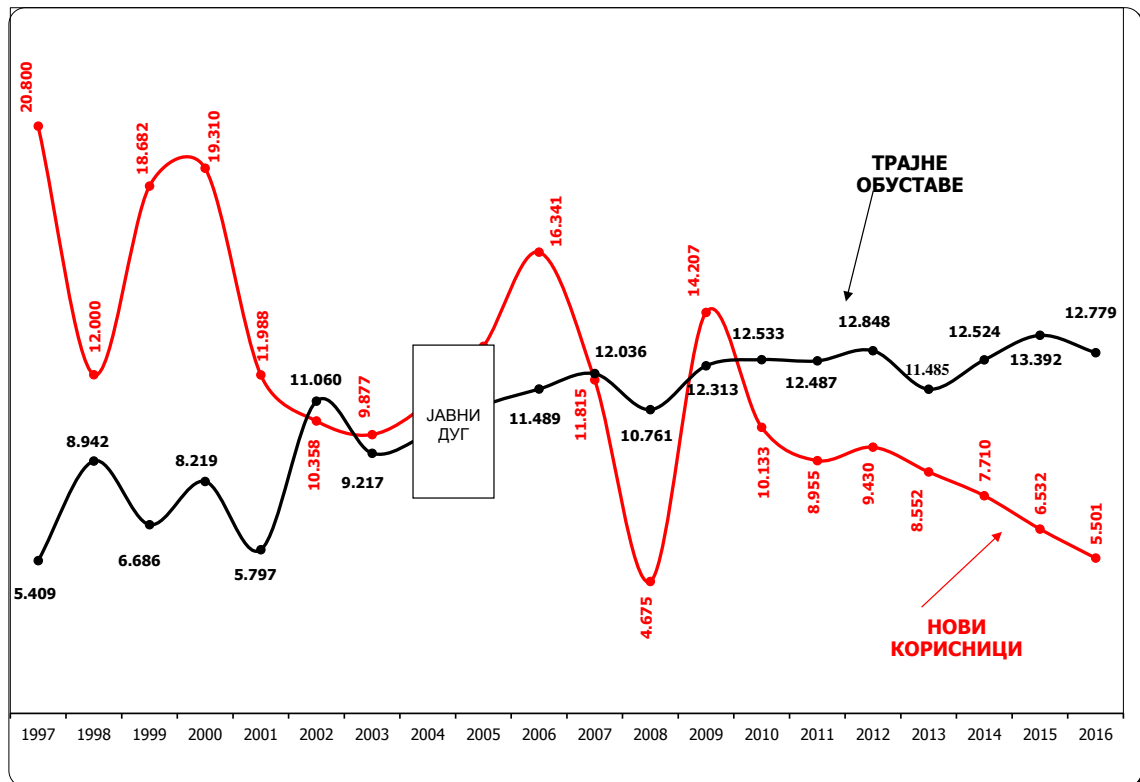
ГОДИНА	НОВИ КОРИСНИЦИ	ТРАЈНЕ ОБУСТАВЕ	НЕТО ПРИРАСТ БРОЈА КОРИСНИКА ПЕНЗИЈЕ
1997	5.100	1.539	3.561
1998	3.177	1.699	1.478
1999	2.939	1.925	1.014
2000	3.267	2.392	875
2001	3.968	2.098	1.870
2002	4.650	2.952	1.698
2003	2.711	2.144	567
2004	2.418	1.952	466
2005	3.302	2.015	1.287
2006	3.643	1.687	1.956
2007	3.518	827	2.691
2008	3.320	2.233	1.087
2009	5.971	2.480	3.491
2010	6.818	2.900	3.918
2011	6.067	2.584	3.483
2012	7.625	2.743	4.867
2013	8.061	2.797	5.318
2014	7.808	3.039	5.011
2015	7.542	2.936	4.503
2016	6.601	2.936	3.665



**БРОЈ НОВИХ КОРИСНИКА ПЕНЗИЈЕ  
И БРОЈ ТРАЈНИХ ОБУСТАВА ПЕНЗИЈЕ У ГОДИНИ  
ИЗ КАТЕГОРИЈЕ ОСИГУРАНИКА ПОЉОПРИВРЕДНИКА**

ГОДИНА	НОВИ КОРИСНИЦИ	ТРАЈНЕ ОБУСТАВЕ	НЕТО ПРИРАСТ БРОЈА КОРИСНИКА ПЕНЗИЈЕ
1997	20.800	5.409	15.391
1998	12.000	8.942	3.058
1999	18.682	6.686	11.996
2000	19.310	8.219	11.091
2001	11.988	5.797	6.191
2002	10.358	11.060	-702
2003	9.877	9.217	660
2004	ЈАВНИ ДУГ*		
2005			
2006	16.341	11.489	4.852
2007	11.815	12.036	-221
2008	4.675	10.761	-6.086
2009	14.207	12.313	1.894
2010	10.133	12.533	-2.400
2011	8.955	12.487	-3.532
2012	9.430	12.848	-3.418
2013	8.552	11.485	-2.933
2014	7.710	12.524	-4.814
2015	6.532	13.392	-6.860
2016	5.501	12.779	-7.278

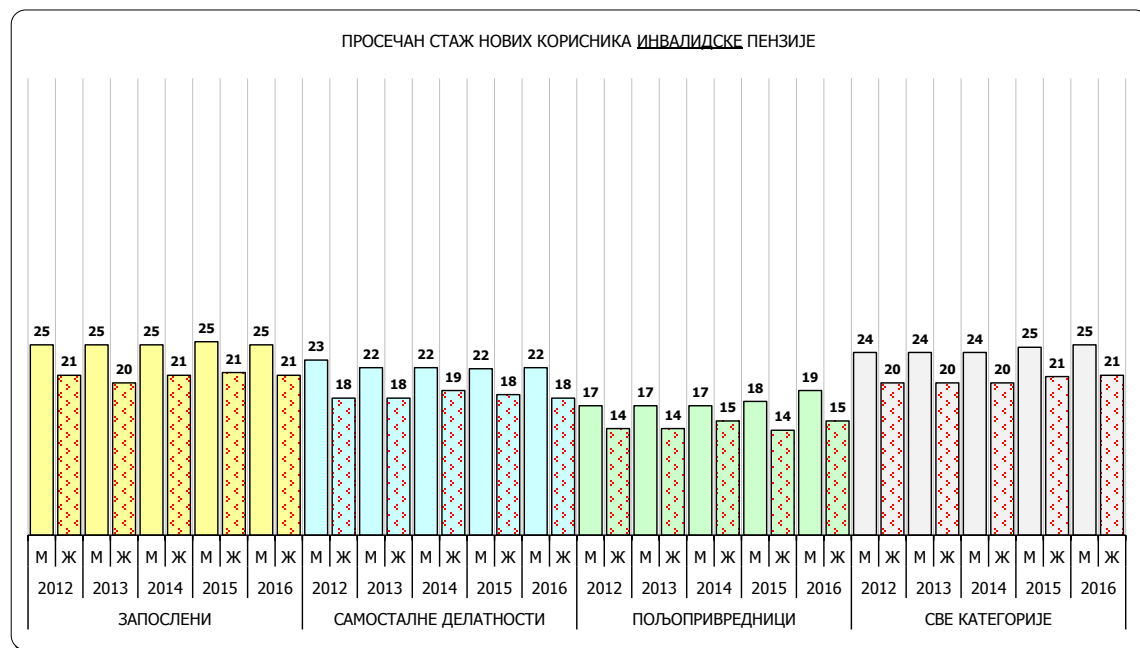
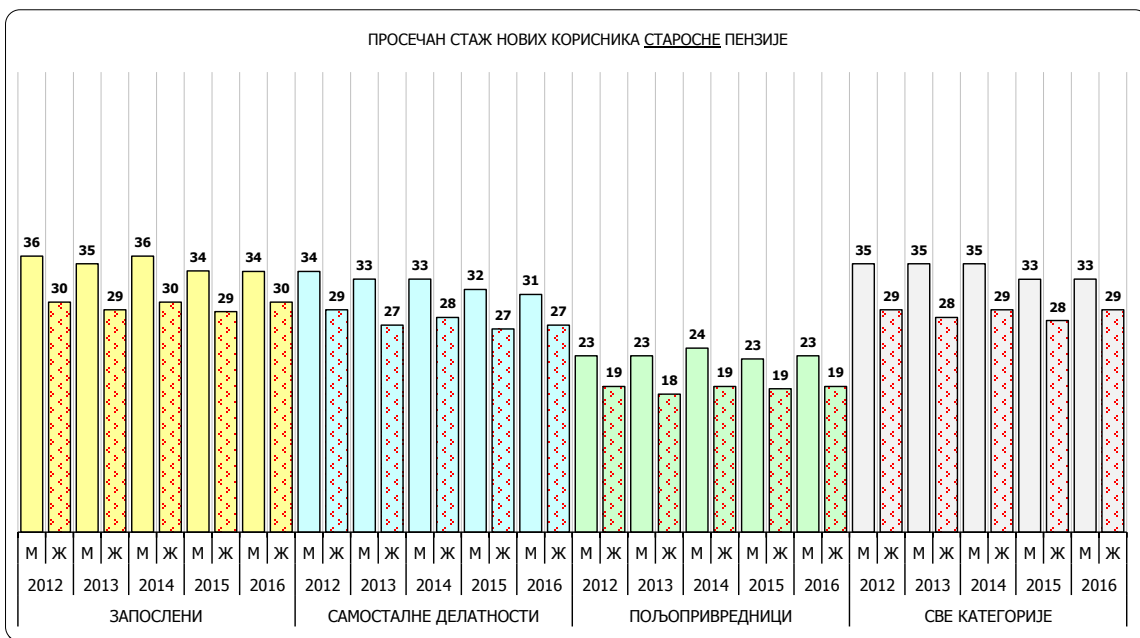
\* обухваћене пензије за период: други део јануара 2004. године - септембар 2005. године



**ПРОСЕЧАН СТАЖ КОРИСНИКА ПЕНЗИЈЕ У ГОДИНИ ОСТВАРИВАЊА ПРАВА  
НОВИ КОРИСНИЦИ**

Година остваривања права	ЗАПОСЛЕНИ*				САМОСТАЛНЕ ДЕЛАТНОСТИ				ПОЉОПРИВРЕДНИЦИ				СВЕ КАТЕГОРИЈЕ			
	СТАРΟΣНЕ ПЕНЗИЈЕ		ИНВАЛИДСКЕ ПЕНЗИЈЕ		СТАРΟΣНЕ ПЕНЗИЈЕ		ИНВАЛИДСКЕ ПЕНЗИЈЕ		СТАРΟΣНЕ ПЕНЗИЈЕ		ИНВАЛИДСКЕ ПЕНЗИЈЕ		СТАРΟΣНЕ ПЕНЗИЈЕ		ИНВАЛИДСКЕ ПЕНЗИЈЕ	
	М	Ж	М	Ж	М	Ж	М	Ж	М	Ж	М	Ж	М	Ж	М	Ж
2008	37	31	26	21	35	31	24	19	21	20	18	17	36	30	26	21
2009	37	31	26	21	36	30	22	18	20	19	17	15	36	30	25	21
2010	38	32	25	21	36	30	23	18	23	19	17	14	37	31	24	20
2011	37	31	25	21	36	31	23	19	24	19	16	14	36	30	24	20
2012	36	30	25	21	34	29	23	18	23	19	17	14	35	29	24	20
2013	35	29	25	20	33	27	22	18	23	18	17	14	35	28	24	20
2014	36	30	25	21	33	28	22	19	24	19	17	15	35	29	24	20
2015	34	29	25	21	32	27	22	18	23	19	18	14	33	28	25	21
2016	34	30	25	21	31	27	22	18	23	19	19	15	33	29	25	21

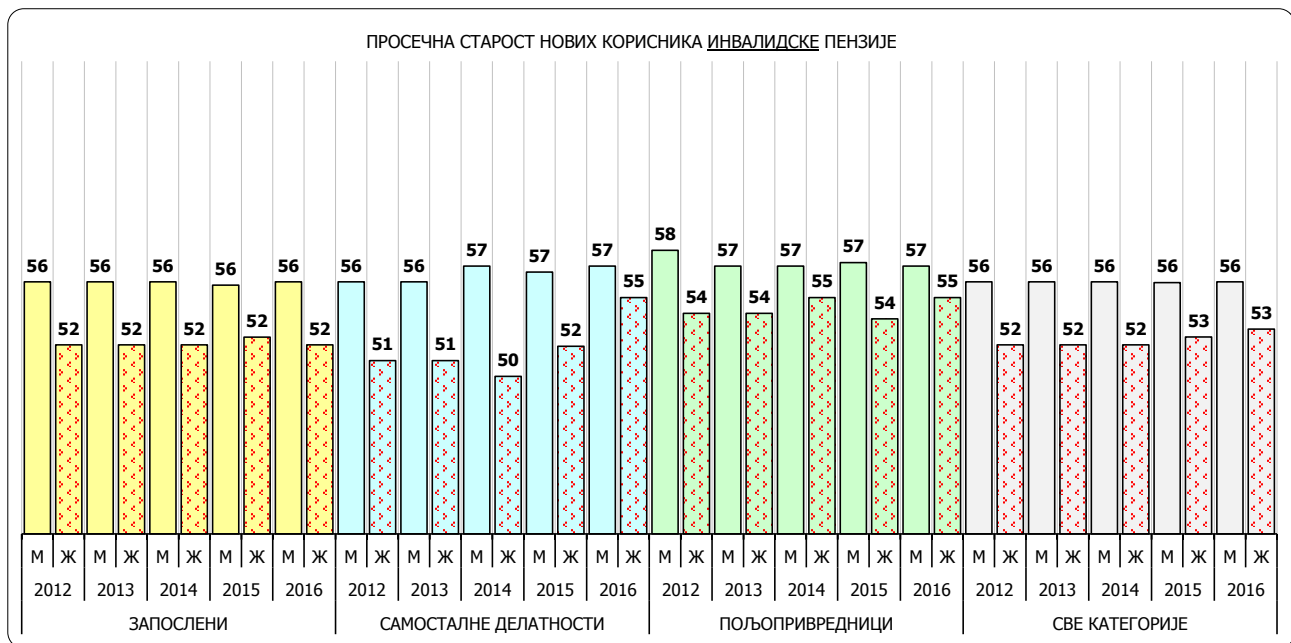
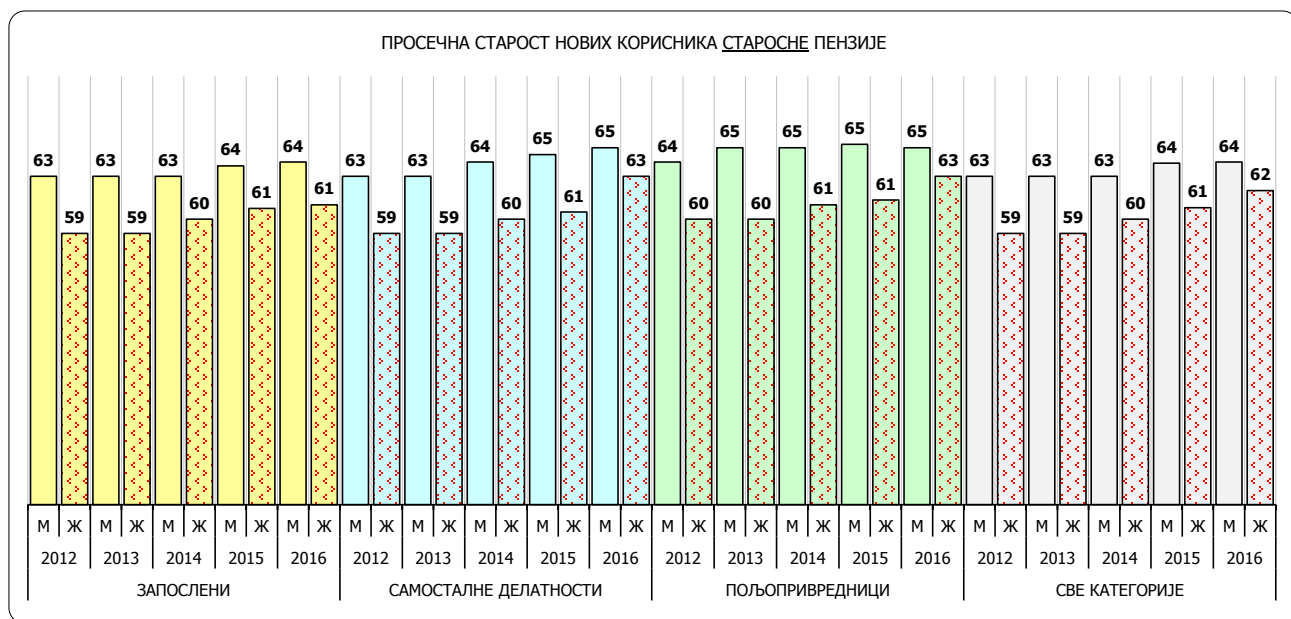
\* од 2012. године податак обухвата професионална војна лица



## ПРОСЕЧНА СТАРОСТ КОРИСНИКА ПЕНЗИЈЕ У ГОДИНИ ОСТВАРИВАЊА ПРАВА НОВИ КОРИСНИЦИ

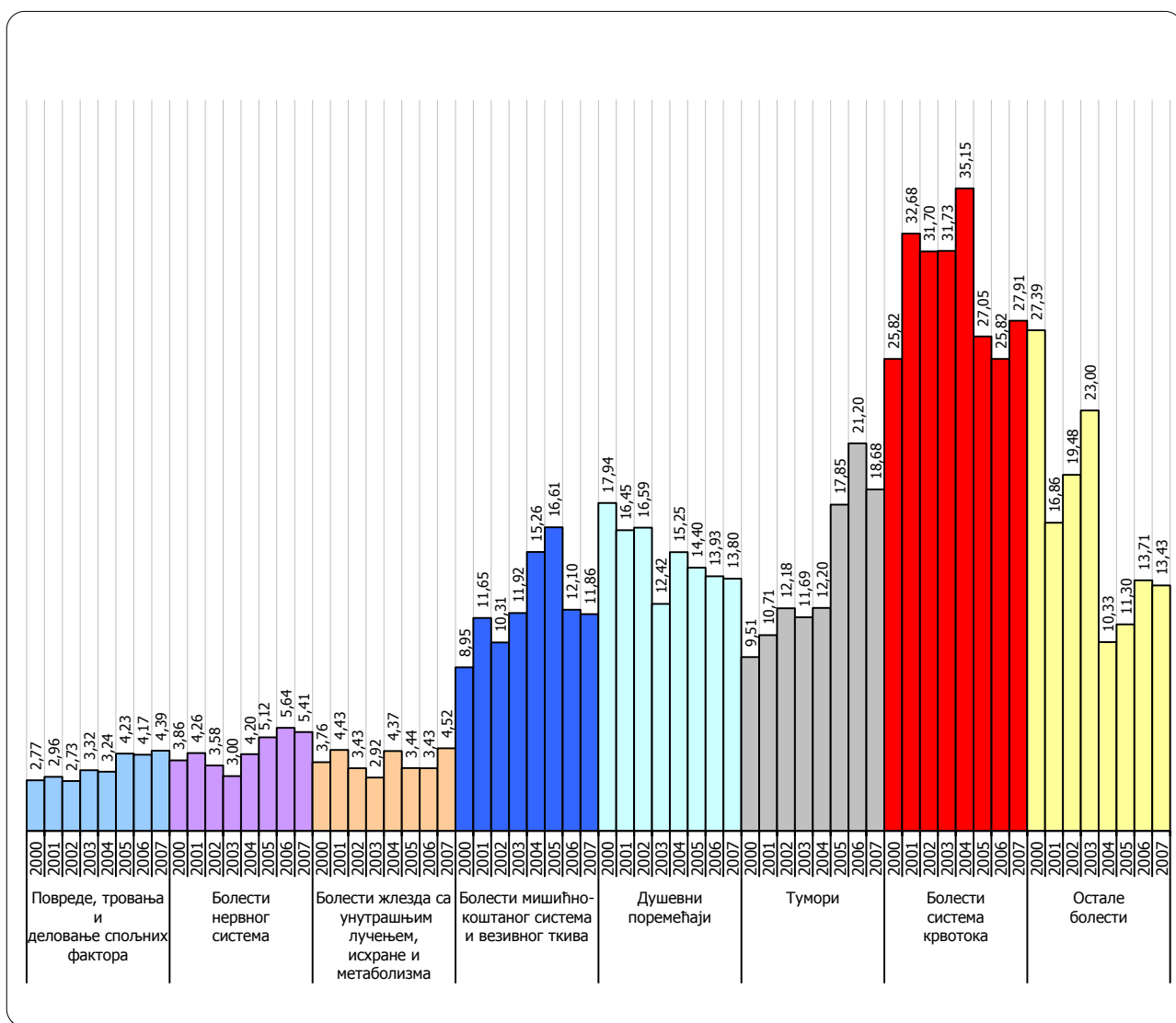
Година остваривања права	ЗАПОСЛЕНИ*				САМОСТАЛНЕ ДЕЛАТНОСТИ				ПОЉОПРИВРЕДНИЦИ				СВЕ КАТЕГОРИЈЕ			
	СТАРΟΣНЕ ПЕНЗИЈЕ		ИНВАЛИДСКЕ ПЕНЗИЈЕ		СТАРΟΣНЕ ПЕНЗИЈЕ		ИНВАЛИДСКЕ ПЕНЗИЈЕ		СТАРΟΣНЕ ПЕНЗИЈЕ		ИНВАЛИДСКЕ ПЕНЗИЈЕ		СТАРΟΣНЕ ПЕНЗИЈЕ		ИНВАЛИДСКЕ ПЕНЗИЈЕ	
	М	Ж	М	Ж	М	Ж	М	Ж	М	Ж	М	Ж	М	Ж	М	Ж
2008	60	57	55	51	62	57	55	49	64	60	55	53	60	57	55	51
2009	61	58	55	51	62	58	54	49	65	60	57	53	61	58	55	51
2010	61	58	55	51	62	58	55	50	64	60	56	53	61	58	55	51
2011	62	58	55	51	63	58	56	53	64	60	56	54	62	58	55	51
2012	63	59	56	52	63	59	56	51	64	60	58	54	63	59	56	52
2013	63	59	56	52	63	59	56	51	65	60	57	54	63	59	56	52
2014	63	60	56	52	64	60	57	50	65	61	57	55	63	60	56	52
2015	64	61	56	52	65	61	57	52	65	61	57	54	64	61	56	53
2016	64	61	56	52	65	63	57	55	65	63	57	55	64	62	56	53

\* од 2012. године податак обухвата професионална војна лица



**СТРУКТУРА КОРИСНИКА ИНВАЛИДСКЕ ПЕНЗИЈЕ У %  
ПРЕМА УЗРОКУ ИНВАЛИДНОСТИ У ГОДИНИ ОСТВАРИВАЊА ПРАВА  
НОВИ КОРИСНИЦИ ИЗ КАТЕГОРИЈЕ ОСИГУРАНИКА ЗАПОСЛЕНИХ**

ГОДИНА	Повреде, тровања и деловање спољних фактора	Болести нервног система	Болести жлезда са унутрашњим лучењем, исхране и метаболизма	Болести мишићно-коштаног система и везивног ткива	Душевни поремећаји	Тумори	Болести система крвотока	Остале болести
2000	2,77	3,86	3,76	8,95	17,94	9,51	25,82	27,39
2001	2,96	4,26	4,43	11,65	16,45	10,71	32,68	16,86
2002	2,73	3,58	3,43	10,31	16,59	12,18	31,70	19,48
2003	3,32	3,00	2,92	11,92	12,42	11,69	31,73	23,00
2004	3,24	4,20	4,37	15,26	15,25	12,20	35,15	10,33
2005	4,23	5,12	3,44	16,61	14,40	17,85	27,05	11,30
2006	4,17	5,64	3,43	12,10	13,93	21,20	25,82	13,71
2007	4,39	5,41	4,52	11,86	13,80	18,68	27,91	13,43

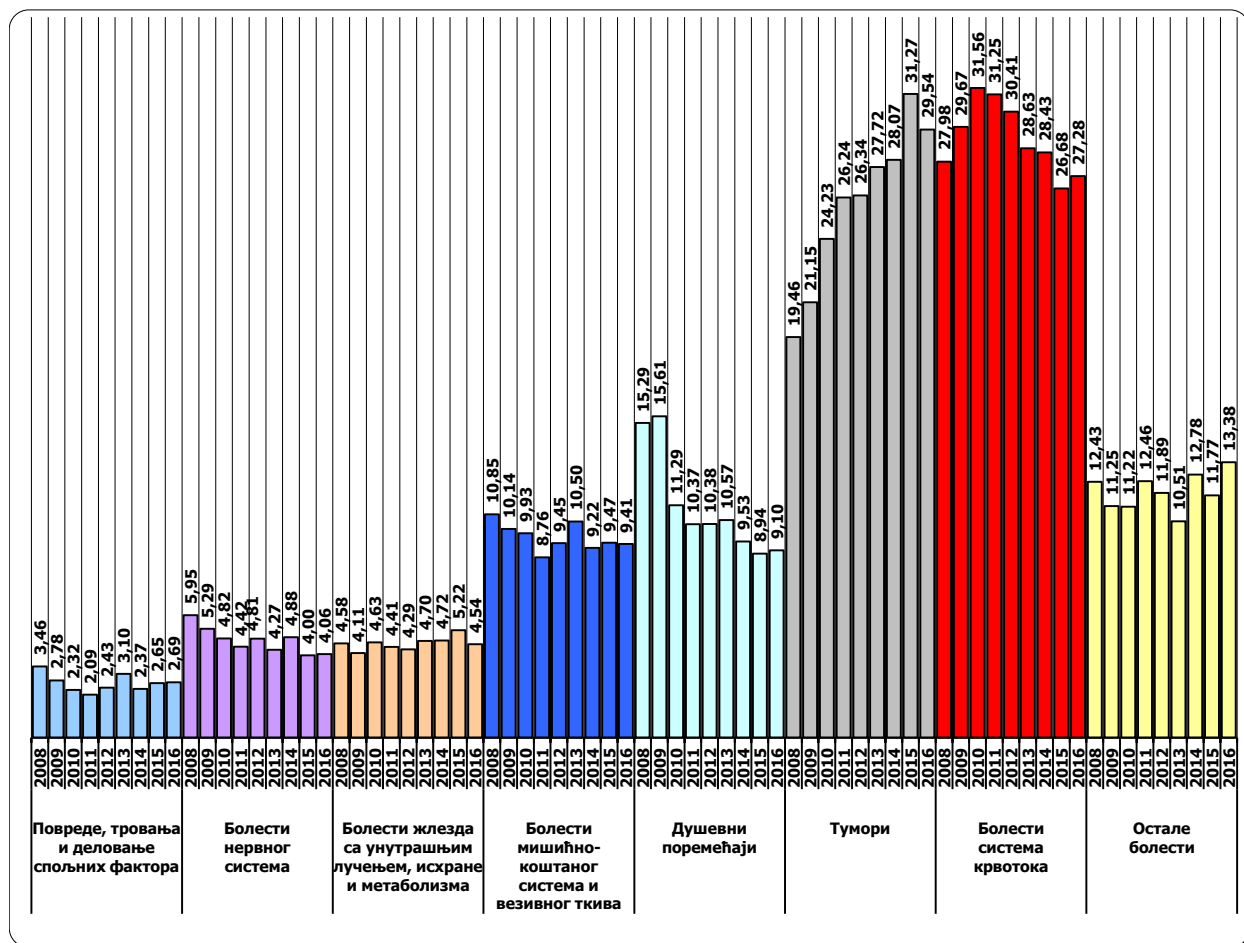




**СТРУКТУРА НОВИХ КОРИСНИКА ИНВАЛИДСКЕ ПЕНЗИЈЕ У %  
ПРЕМА УЗРОКУ ИНВАЛИДНОСТИ У ГОДИНИ ОСТВАРИВАЊА ПРАВА  
- СВЕ КАТЕГОРИЈЕ ОСИГУРАНИКА -**

ГОДИНА	Повреде, тровања и деловање спољних фактора	Болести нервног система	Болести жлезда са унутрашњим лучењем, исхране и метаболизма	Болести мишићно-коштаног система и везивног ткива	Душевни поремећаји	Тумори	Болести система крвотока	Остале болести
2008	3,46	5,95	4,58	10,85	15,29	19,46	27,98	12,43
2009	2,78	5,29	4,11	10,14	15,61	21,15	29,67	11,25
2010	2,32	4,82	4,63	9,93	11,29	24,23	31,56	11,22
2011	2,09	4,42	4,41	8,76	10,37	26,24	31,25	12,46
2012	2,43	4,81	4,29	9,45	10,38	26,34	30,41	11,89
2013	3,10	4,27	4,70	10,50	10,57	27,72	28,63	10,51
2014	2,37	4,88	4,72	9,22	9,53	28,07	28,43	12,78
2015	2,65	4,00	5,22	9,47	8,94	31,27	26,68	11,77
2016	2,69	4,06	4,54	9,41	9,1	29,54	27,28	13,38

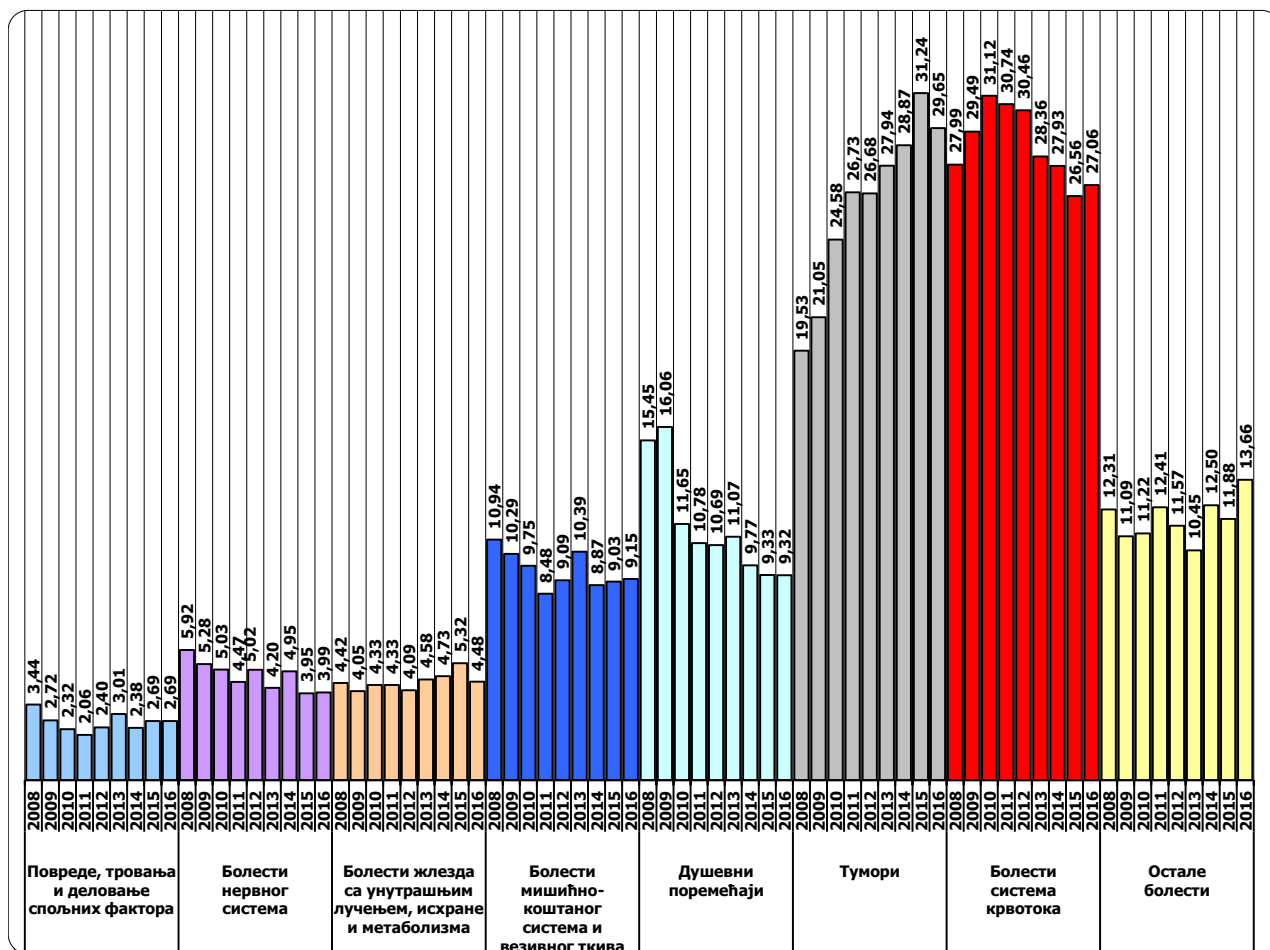
Напомена: Од 2012. године са подацима за професионална војна лица



**СТРУКТУРА НОВИХ КОРИСНИКА ИНВАЛИДСКЕ ПЕНЗИЈЕ У %  
ПРЕМА УЗРОКУ ИНВАЛИДНОСТИ У ГОДИНИ ОСТВАРИВАЊА ПРАВА  
- ЗАПОСЛЕНИ -**

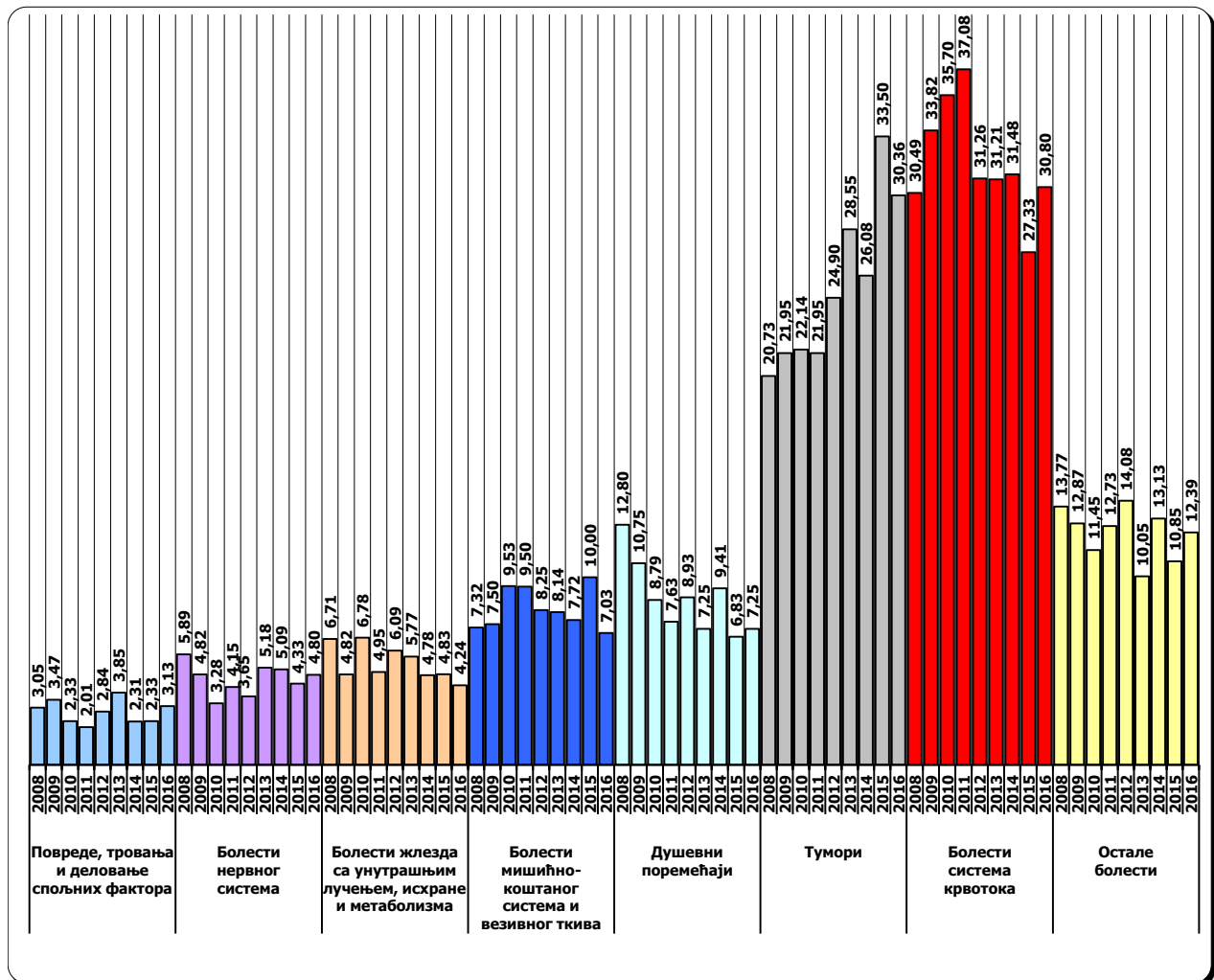
ГОДИНА	Повреде, тровања и деловање спољних фактора	Болести нервног система	Болести жлезда са унутрашњим лучењем, исхране и метаболизма	Болести мишићно-коштаног система и везивног ткива	Душевни поремећаји	Тумори	Болести система крвотока	Остале болести
2008	3,44	5,92	4,42	10,94	15,45	19,53	27,99	12,31
2009	2,72	5,28	4,05	10,29	16,06	21,05	29,49	11,09
2010	2,32	5,03	4,33	9,75	11,65	24,58	31,12	11,22
2011	2,06	4,47	4,33	8,48	10,78	26,73	30,74	12,41
2012	2,40	5,02	4,09	9,09	10,69	26,68	30,46	11,57
2013	3,01	4,2	4,58	10,39	11,07	27,94	28,36	10,45
2014	2,38	4,95	4,73	8,87	9,77	28,87	27,93	12,5
2015	2,69	3,95	5,32	9,03	9,33	31,24	26,56	11,88
2016	2,69	3,99	4,48	9,15	9,32	29,65	27,06	13,66

Напомена: Од 2012. године са подацима за професионална војна лица



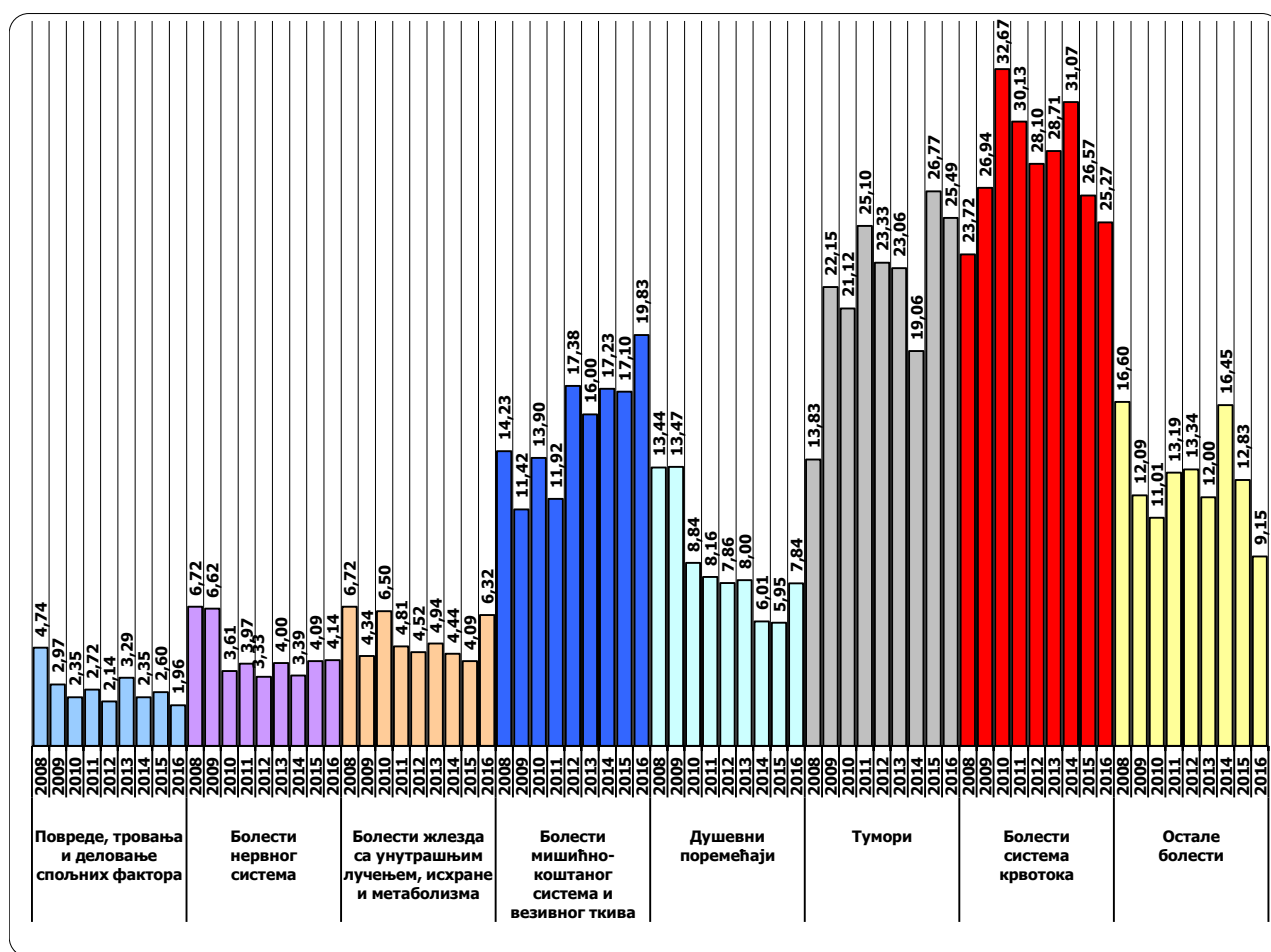
**СТРУКТУРА НОВИХ КОРИСНИКА ИНВАЛИДСКЕ ПЕНЗИЈЕ У %  
ПРЕМА УЗРОКУ ИНВАЛИДНОСТИ У ГОДИНИ ОСТВАРИВАЊА ПРАВА  
- САМОСТАЛНЕ ДЕЛАТНОСТИ -**

ГОДИНА	Повреде, тровања и деловање спољних фактора	Болести нервног система	Болести жлезда са унутрашњим лучењем, исхране и метаболизма	Болести мишићно-коштаног система и везивног ткива	Душевни поремећаји	Тумори	Болести система крвотока	Остале болести
2008	3,05	5,89	6,71	7,32	12,80	20,73	30,49	13,77
2009	3,47	4,82	4,82	7,50	10,75	21,95	33,82	12,78
2010	2,33	3,28	6,78	9,53	8,79	22,14	35,70	11,45
2011	2,01	4,15	4,95	9,50	7,63	21,95	37,08	12,73
2012	2,84	3,65	6,09	8,25	8,93	24,90	31,26	14,08
2013	3,85	5,18	5,77	8,14	7,25	28,55	31,21	10,05
2014	2,31	5,09	4,78	7,72	9,41	26,08	31,48	13,13
2015	2,33	4,33	4,83	10,00	6,83	33,50	27,33	10,85
2016	3,13	4,8	4,24	7,03	7,25	30,36	30,8	12,39



**СТРУКТУРА НОВИХ КОРИСНИКА ИНВАЛИДСКЕ ПЕНЗИЈЕ У %  
ПРЕМА УЗРОКУ ИНВАЛИДНОСТИ У ГОДИНИ ОСТВАРИВАЊА ПРАВА  
- ПОЉОПРИВРЕДНИЦИ -**

ГОДИНА	Повреде, тровања и деловање спољних фактора	Болести нервног система	Болести жлезда са унутрашњим лучењем, исхране и метаболизма	Болести мишићно-коштаног система и везивног ткива	Душевни поремећаји	Тумори	Болести система крвотока	Остале болести
2008	4,74	6,72	6,72	14,23	13,44	13,83	23,72	16,60
2009	2,97	6,62	4,34	11,42	13,47	22,15	26,94	12,09
2010	2,35	3,61	6,50	13,90	8,84	21,12	32,67	11,01
2011	2,72	3,97	4,81	11,92	8,16	25,10	30,13	13,19
2012	2,14	3,33	4,52	17,38	7,86	23,33	28,10	13,34
2013	3,29	4,00	4,94	16,00	8,00	23,06	28,71	12,00
2014	2,35	3,39	4,44	17,23	6,01	19,06	31,07	16,45
2015	2,60	4,09	4,09	17,10	5,95	26,77	26,57	12,83
2016	1,96	4,14	6,32	19,83	7,84	25,49	25,27	9,15

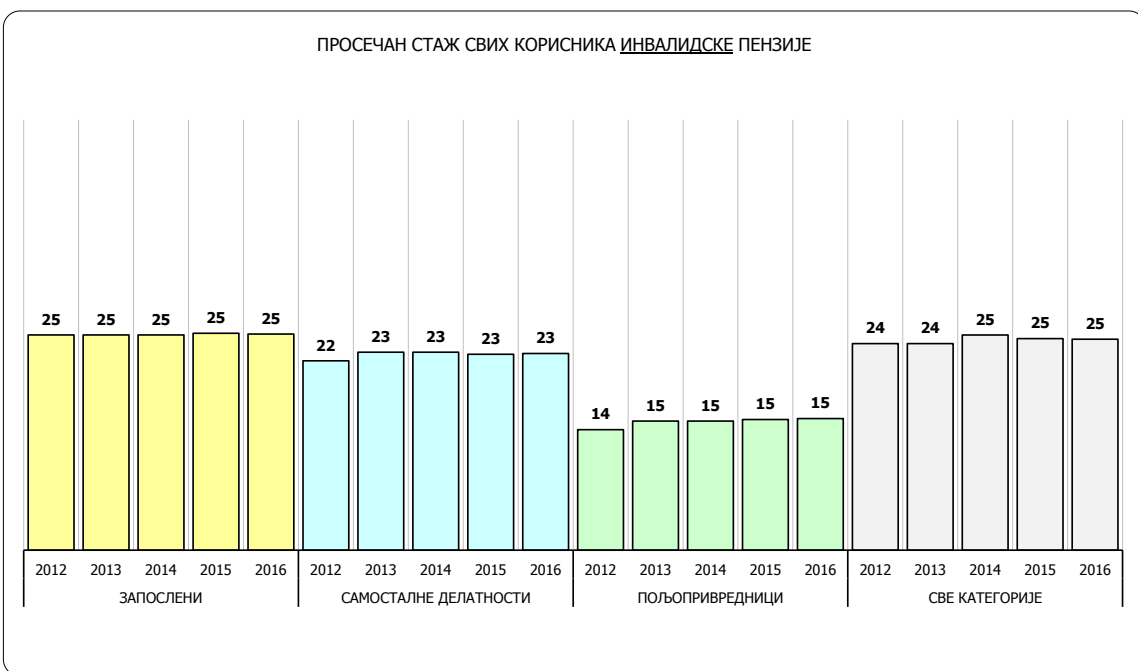
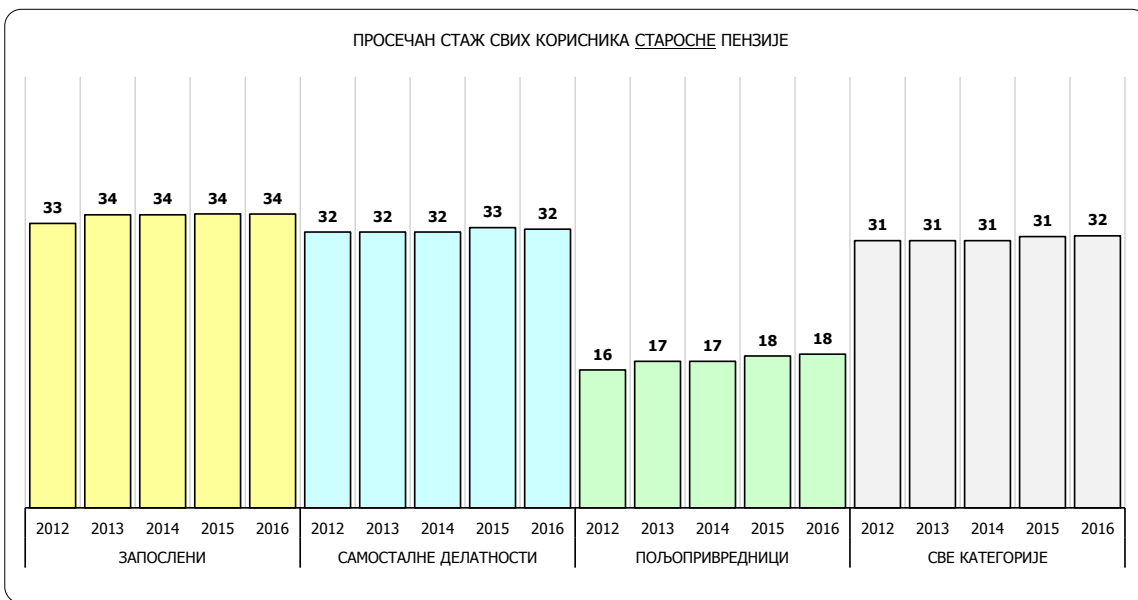


## ПРОСЕЧАН СТАЖ СВИХ КОРИСНИКА ПЕНЗИЈЕ

стање 31. децембар

ГОДИНА	ЗАПОСЛЕНИ*						САМОСТАЛНЕ ДЕЛАТНОСТИ						ПОЉОПРИВРЕДНИЦИ						СВЕ КАТЕГОРИЈЕ					
	СТАРΟΣНЕ ПЕНЗИЈЕ			ИНВАЛИДСКЕ ПЕНЗИЈЕ			СТАРΟΣНЕ ПЕНЗИЈЕ			ИНВАЛИДСКЕ ПЕНЗИЈЕ			СТАРΟΣНЕ ПЕНЗИЈЕ			ИНВАЛИДСКЕ ПЕНЗИЈЕ			СТАРΟΣНЕ ПЕНЗИЈЕ			ИНВАЛИДСКЕ ПЕНЗИЈЕ		
	М	Ж	УК	М	Ж	УК	М	Ж	УК	М	Ж	УК	М	Ж	УК	М	Ж	УК	М	Ж	УК	М	Ж	УК
2008	36	31	33	26	23	25	32	29	31	24	20	23	16	16	15	15	14	14	33	27	30	26	23	24
2009	36	31	33	27	23	25	32	30	31	23	20	22	17	16	16	14	13	14	33	27	30	26	22	25
2010	36	31	33	27	23	25	33	30	32	24	20	22	18	18	18	15	14	14	33	28	30	26	23	25
2011	36	31	33	27	23	25	34	30	32	24	20	23	18	18	18	15	14	15	33	28	30	26	22	25
2012	36	31	33	26	22	25	34	30	32	24	20	22	18	16	16	15	14	14	34	27	31	25	22	24
2013	36	31	34	26	23	25	34	30	32	24	20	23	18	17	17	16	14	15	34	28	31	26	22	24
2014	37	32	34	27	23	25	34	28	32	24	20	23	19	17	17	16	14	15	34	28	31	26	23	25
2015	37	32	34	27	23	25	34	30	33	24	20	23	19	17	18	16	14	15	35	28	31	26	22	25
2016	37	32	34	27	23	25	34	30	32	24	20	23	19	17	18	16	14	15	35	29	32	26	22	25

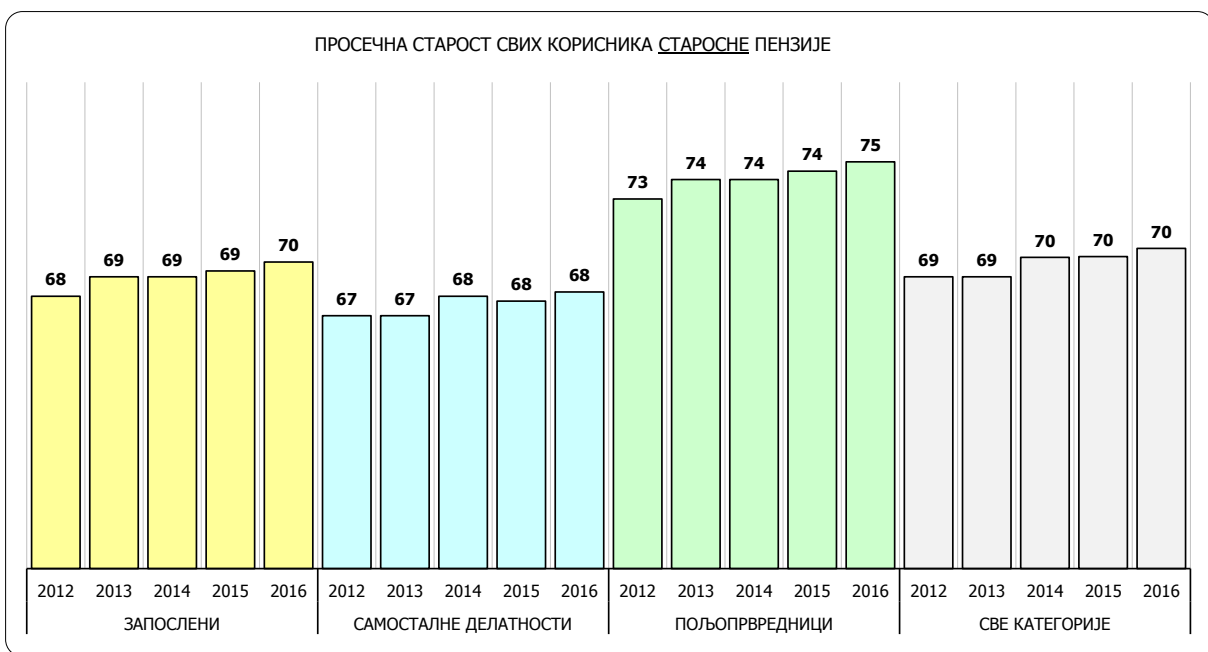
\* Од 2012. године са подацима за професионална војна лица



## ПРОСЕЧНА СТАРОСТ СВИХ КОРИСНИКА ПЕНЗИЈЕ

стање 31. децембар

ГОДИНА	ЗАПОСЛЕНИ*						САМОСТАЛНЕ ДЕЛАТНОСТИ						ПОЉОПРИВРЕДНИЦИ						СВЕ КАТЕГОРИЈЕ					
	старосне пензије			инвалидске пензије			старосне пензије			инвалидске пензије			старосне пензије			инвалидске пензије			старосне пензије			инвалидске пензије		
	М	Ж	УК	М	Ж	УК	М	Ж	УК	М	Ж	УК	М	Ж	УК	М	Ж	УК	М	Ж	УК	М	Ж	УК
<b>2008</b>	70	65	<b>68</b>	66	64	<b>65</b>	70	62	<b>68</b>	63	57	<b>62</b>	74	70	<b>72</b>	62	59	<b>61</b>	71	66	<b>68</b>	66	64	<b>65</b>
<b>2009</b>	70	66	<b>68</b>	66	64	<b>65</b>	70	63	<b>68</b>	63	57	<b>62</b>	75	71	<b>72</b>	63	59	<b>61</b>	71	67	<b>69</b>	66	64	<b>65</b>
<b>2010</b>	70	66	<b>68</b>	66	65	<b>66</b>	70	63	<b>68</b>	63	58	<b>62</b>	75	71	<b>73</b>	63	60	<b>61</b>	71	67	<b>69</b>	66	65	<b>65</b>
<b>2011</b>	70	66	<b>68</b>	67	65	<b>66</b>	70	63	<b>68</b>	63	58	<b>62</b>	75	72	<b>73</b>	63	60	<b>62</b>	71	67	<b>69</b>	67	65	<b>66</b>
<b>2012</b>	70	66	<b>68</b>	67	65	<b>66</b>	70	63	<b>67</b>	64	59	<b>63</b>	76	72	<b>73</b>	63	61	<b>62</b>	71	67	<b>69</b>	67	65	<b>66</b>
<b>2013</b>	70	67	<b>69</b>	67	66	<b>67</b>	70	63	<b>67</b>	64	59	<b>63</b>	76	72	<b>74</b>	64	61	<b>63</b>	71	68	<b>69</b>	66	65	<b>66</b>
<b>2014</b>	71	67	<b>69</b>	68	66	<b>67</b>	70	64	<b>68</b>	64	60	<b>63</b>	76	73	<b>74</b>	65	62	<b>64</b>	71	68	<b>70</b>	67	66	<b>67</b>
<b>2015</b>	71	68	<b>69</b>	67	67	<b>67</b>	70	65	<b>68</b>	65	60	<b>64</b>	76	74	<b>74</b>	65	63	<b>64</b>	71	69	<b>70</b>	67	66	<b>67</b>
<b>2016</b>	71	68	<b>70</b>	68	67	<b>68</b>	70	65	<b>68</b>	65	61	<b>64</b>	76	74	<b>75</b>	65	64	<b>64</b>	72	69	<b>70</b>	68	67	<b>67</b>



## НАВРШЕНЕ ГОДИНЕ ЖИВОТА КОРИСНИКА СТАРОСНЕ И ИНВАЛИДСКЕ ПЕНЗИЈЕ КОЈИМА ЈЕ ПРЕСТАЛО ПРАВО ЗБОГ СМРТИ

ГОДИНА	ЗАПОСЛЕНИ*						САМОСТАЛНЕ ДЕЛАТНОСТИ						ПОЉОПРИВРЕДНИЦИ						СВЕ КАТЕГОРИЈЕ					
	СТАРОСНЕ ПЕНЗИЈЕ			ИНВАЛИДСКЕ ПЕНЗИЈЕ			СТАРОСНЕ ПЕНЗИЈЕ			ИНВАЛИДСКЕ ПЕНЗИЈЕ			СТАРОСНЕ ПЕНЗИЈЕ			ИНВАЛИДСКЕ ПЕНЗИЈЕ			СТАРОСНЕ ПЕНЗИЈЕ			ИНВАЛИДСКЕ ПЕНЗИЈЕ		
	М	Ж	УК	М	Ж	УК	М	Ж	УК	М	Ж	УК	М	Ж	УК	М	Ж	УК	М	Ж	УК	М	Ж	УК
2008	75	75	75	71	71	71	75	72	75	67	58	66	77	74	76	66	60	64	75	75	75	71	70	71
2009	76	75	75	72	71	71	75	73	75	66	60	66	78	74	76	66	60	64	76	75	76	72	70	71
2010	76	75	76	72	71	71	76	71	75	67	58	66	78	75	77	67	61	65	76	75	76	72	70	71
2011	76	75	76	72	71	72	75	69	75	67	60	66	79	76	78	66	61	65	77	75	76	72	70	71
2012	77	75	77	73	71	72	75	71	75	67	60	66	80	77	78	67	62	66	78	76	77	72	70	72
2013	77	75	76	72	72	72	75	71	75	68	61	67	80	77	79	66	63	65	78	76	77	72	71	72
2014	77	76	77	72	72	72	76	71	75	67	62	67	81	78	80	67	63	65	78	76	77	72	72	72
2015	77	76	77	73	73	73	75	69	74	67	63	67	81	79	80	67	64	66	78	77	77	72	72	72
2016	77	75	77	73	73	73	75	69	74	67	61	66	81	79	80	67	66	67	77	76	77	72	72	72

\* од 2012. године са подацима за професионална војна лица



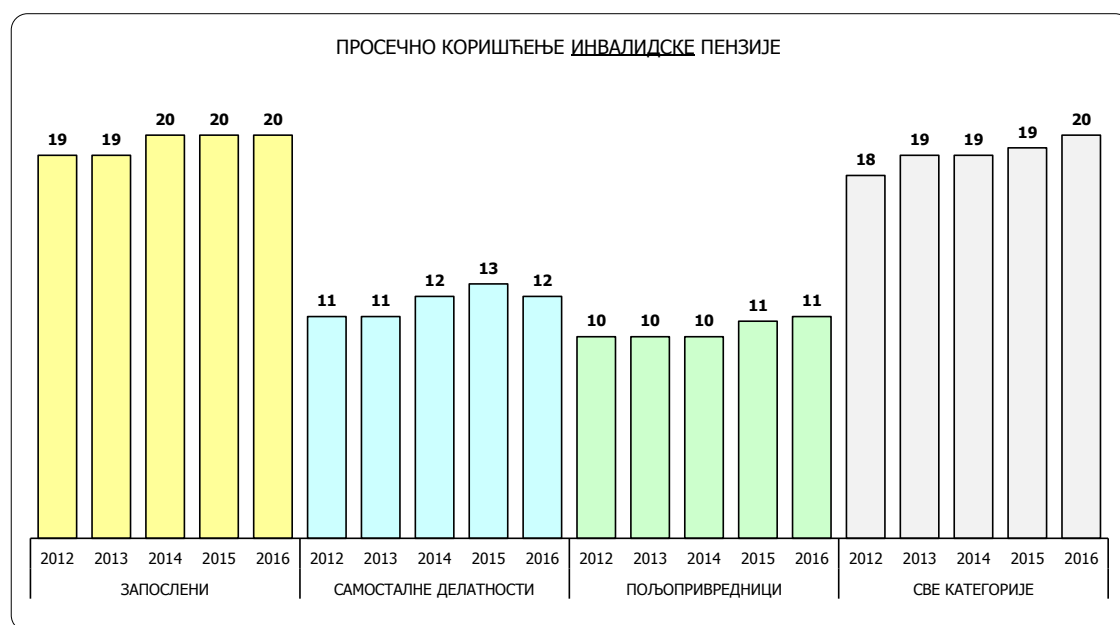
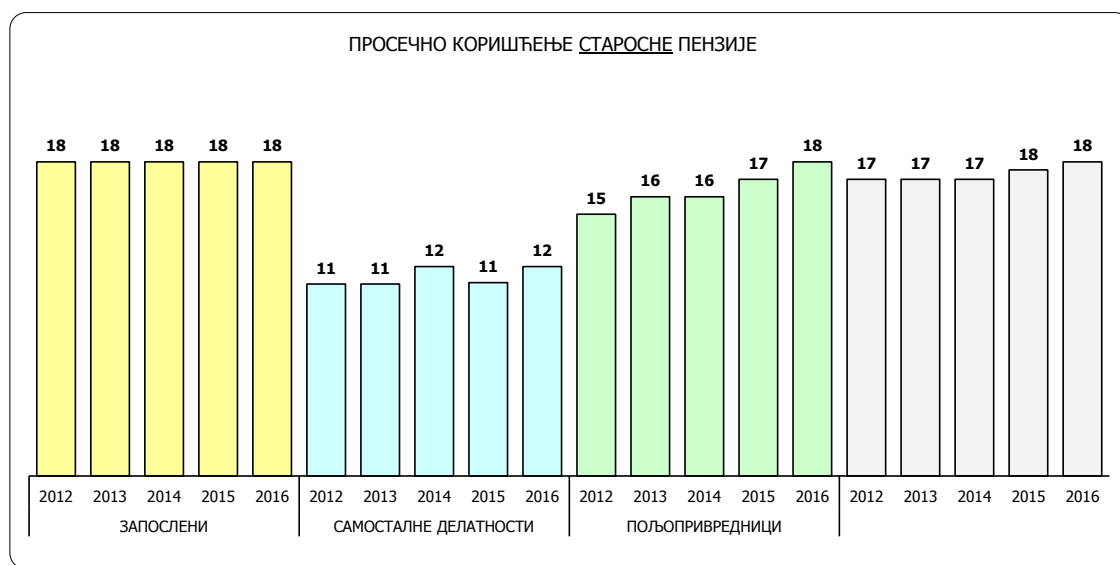
### ПРОСЕЧНА СТАРОСТ УМРЛОГ ЛИЦА

ПРОСЕЧНА СТАРОСТ УМРЛОГ ЛИЦА	ГОДИНА								Извор података: Републички завод за статистику
	2008	2009	2010	2011	2012	2013	2014	2015	
мушкарци	69,9	70,3	70,6	71,0	71,4	71,5	71,7	72,1	
жене	75,2	75,6	75,9	76,1	76,4	76,7	77,0	77,3	

**ПРОСЕЧАН БРОЈ ГОДИНА КОРИШЋЕЊА СТАРОСНЕ И ИНВАЛИДСКЕ ПЕНЗИЈЕ  
КОРИСНИКА КОЈИМА ЈЕ ПРЕСТАЛО ПРАВО ЗБОГ СМРТИ**

ГОДИНА	ЗАПОСЛЕНИ*						САМОСТАЛНЕ ДЕЛАТНОСТИ						ПОЉОПРИВРЕДНИЦИ						СВЕ КАТЕГОРИЈЕ					
	СТАРОСНЕ ПЕНЗИЈЕ			ИНВАЛИДСКЕ ПЕНЗИЈЕ			СТАРОСНЕ ПЕНЗИЈЕ			ИНВАЛИДСКЕ ПЕНЗИЈЕ			СТАРОСНЕ ПЕНЗИЈЕ			ИНВАЛИДСКЕ ПЕНЗИЈЕ			СТАРОСНЕ ПЕНЗИЈЕ			ИНВАЛИДСКЕ ПЕНЗИЈЕ		
	М	Ж	УК	М	Ж	УК	М	Ж	УК	М	Ж	УК	М	Ж	УК	М	Ж	УК	М	Ж	УК	М	Ж	УК
2008	16	18	16	18	21	18	11	12	11	11	9	11	12	13	12	9	8	9	15	16	15	17	20	18
2009	16	19	17	17	21	18	11	11	11	11	10	11	12	14	13	9	8	9	15	17	16	16	20	17
2010	16	19	17	18	21	19	12	11	12	11	8	10	13	14	14	9	8	9	15	17	16	17	20	18
2011	16	19	17	18	21	19	12	9	11	11	9	11	14	15	14	9	10	9	15	17	16	17	20	18
2012	17	19	18	18	21	19	12	10	11	11	9	11	14	16	15	10	10	10	16	18	17	17	20	18
2013	17	19	18	18	22	19	11	12	11	11	9	11	15	17	16	9	10	10	16	18	17	18	21	19
2014	17	19	18	19	22	20	12	12	12	12	11	12	15	18	16	10	10	10	17	18	17	18	21	19
2015	17	19	18	19	23	20	12	10	11	13	11	13	16	18	17	11	11	11	17	19	18	18	22	19
2016	18	19	18	19	23	20	12	11	12	13	11	12	16	19	18	11	12	11	17	19	18	19	22	20

\* од 2012. године са податком за професионална војна лица





**БРОЈ КОРИСНИКА ПЕНЗИЈЕ ПО ОПШТИМ И ПОСЕБНИМ ПРОПИСИМА, стање 31. децембар**

**Категорија осигураника запослених**

ГОДИНА	По општим прописима	По посебним прописима												По посебним прописима укупно	УКУПНО*
		Савезним						Републичким							
		Учесници НОР пре 9. IX 1943	Носиоци споменице 1941. године	Савезно МИП	Савезно МУП	Административне пензије	Учесници НОР после 9. IX 1943	Борци на одговорним дужностима	Републичко МУП	Изузетне пензије	Академици	Рудари	Професионална војна лица		
2008	1.193.323	17.964	1.752	216	1.442	1.155	63.961	740	22.808	342	65	2.626		113.071	1.306.394
2009	1.219.468	16.267	1.611	217	1.389	1.130	57.515	662	23.229	306	33	2.511		104.870	1.324.338
2010	1.248.976	14.536	1.460	213	1.357	1.094	51.491	579	23.353	267	30	2.377		96.757	1.345.733
2011	1.269.316	12.959	1.333	211	1.315	1.059	45.656	514	22.956	234	29	2.264		88.530	1.357.846
2012	1.294.729	11.526	1.175	212	1.250	1.032	40.128	440	22.539	195	27	2.114	45.525	126.163	1.420.892
2013	1.320.247	10.203	1.037	210	1.195	996	35.218	375	22.350	162	26	1.992	44.005	117.769	1.438.016
2014	1.343.429	8.728	907	206	1.153	960	30.325	317	23.799	133	24	1.837	42.514	110.903	1.454.332
2015	1.349.218	7.592	817	200	1.100	924	26.029	266	24.238	113	25	1.685	41.262	104.251	1.453.469
2016	1.350.877	6.523	713	193	1.044	884	22.374	220	24.949	102	25	1.544	39.830	98.401	1.449.278

\* Од 2012. године са подацима за професионална војна лица

**Категорија осигураника самосталних делатности**

ГОДИНА	По општим прописима	По посебним прописима				По посебним прописима укупно	УКУПНО
		Савезним		Републичким			
		Учесници НОР-а пре 9. IX 1943	Носиоци споменице 1941. године	Учесници НОР-а после 9. IX 1943	Борци на одговорним дужностима		
2008	48.537	152	8	2.256	6	2.422	50.959
2009	52.265	140	4	2.035	6	2.185	54.450
2010	56.455	127	4	1.779	3	1.913	58.368
2011	60.094	123	3	1.628	3	1.757	61.851
2012	65.130	117	4	1.464	3	1.588	66.718
2013	70.629	109	4	1.291	3	1.407	72.036
2014	75.859	89	5	1.092	2	1.188	77.047
2015	80.515	78	4	951	2	1.035	81.550
2016	84.327	69	6	811	2	888	85.215

**Категорија осигураника пољопривредника**

ГОДИНА	По општим прописима	По посебним прописима			По посебним прописима укупно	УКУПНО
		Савезним		Републичким		
		Учесници НОР-а пре 9. IX 1943	Носиоци споменице 1941. године	Учесници НОР после 9. IX 1943		
2008	215.347	443	2	7.194	7.639	222.986
2009	218.126	383	2	6.369	6.754	224.880
2010	216.540	315	2	5.623	5.940	222.480
2011	213.796	279	2	4.871	5.152	218.948
2012	211.144	253	2	4.131	4.386	215.530
2013	208.893	218	2	3.484	3.704	212.597
2014	204.716	182	1	2.884	3.067	207.783
2015	198.449	147	1	2.326	2.474	200.923
2016	191.673	117	1	1.854	1.972	193.645

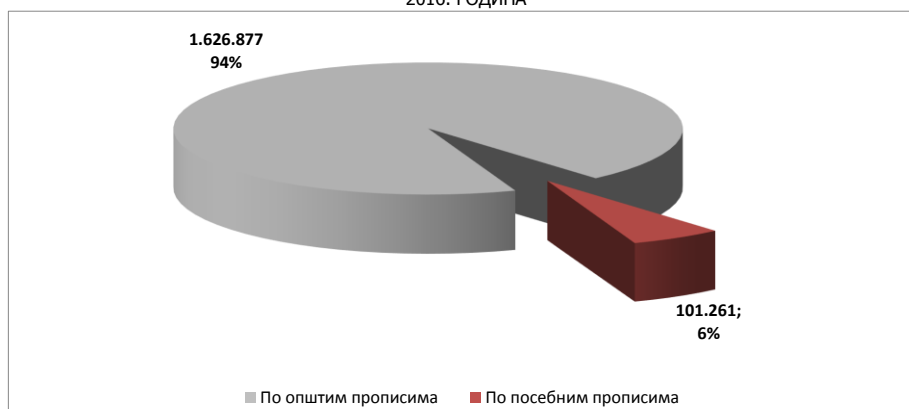
**БРОЈ КОРИСНИКА ПЕНЗИЈЕ ПО ОПШТИМ И ПОСЕБНИМ ПРОПИСИМА, стање 31. децембар**

**СВЕ КАТЕГОРИЈЕ ОСИГУРАНИКА**

ГОДИНА	По општим прописима	По посебним прописима												По посебним прописима укупно	УКУПНО
		Савезним						Републичким							
		Учесници НОР пре 9. IX 1943	Носиоци споменице 1941. године	Савезно МИП	Савезно МУП	Административне пензије	Учесници НОР после 9. IX 1943	Борци на одговорним дужностима	Републичко МУП	Изузетне пензије	Академици	Рудари	Професионална војна лица		
2008	1.457.207	18.559	1.762	216	1.442	1.155	73.411	746	22.808	342	65	2.626		123.132	1.580.339
2009	1.489.859	16.790	1.617	217	1.389	1.130	65.919	668	23.229	306	33	2.511		113.809	1.603.668
2010	1.521.971	14.978	1.466	213	1.357	1.094	58.893	582	23.353	267	30	2.377		104.610	1.626.581
2011	1.543.206	13.361	1.338	211	1.315	1.059	52.155	517	22.956	234	29	2.264		95.439	1.638.645
2012	1.571.003	11.896	1.181	212	1.250	1.032	45.723	443	22.539	195	27	2.114	45.525	132.137	1.703.140
2013	1.599.769	10.530	1.043	210	1.195	996	39.993	378	22.350	162	26	1.992	44.005	122.880	1.722.649
2014	1.624.004	8.999	913	206	1.153	960	34.301	319	23.799	133	24	1.837	42.514	115.158	1.739.162
2015	1.628.182	7.817	822	200	1.100	924	29.306	268	24.238	113	25	1.685	41.262	107.760	1.735.942
2016	1.626.877	6.709	720	193	1.044	884	25.039	222	24.949	102	25	1.544	39.830	101.261	1.728.138

**СТРУКТУРА КОРИСНИКА ПЕНЗИЈЕ ПО ОПШТИМ И ПОСЕБНИМ ПРОПИСИМА**

СВЕ КАТЕГОРИЈЕ ОСИГУРАНИКА  
2016. ГОДИНА

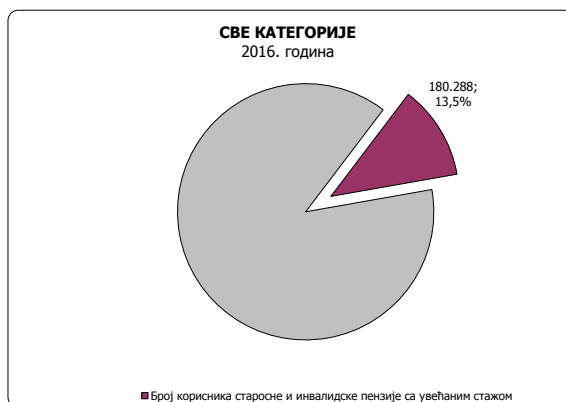
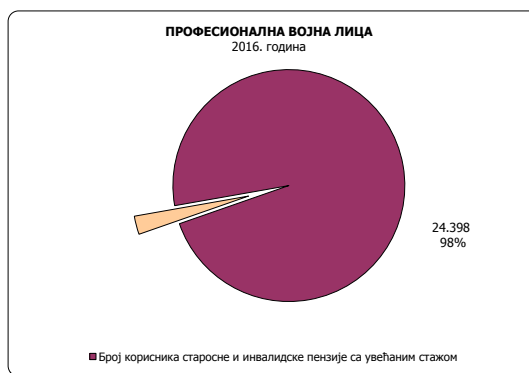


**КОРИСНИЦИ СТАРОСНЕ И ИНВАЛИДСКЕ ПЕНЗИЈЕ  
КОЈИ СУ РАДИЛИ НА ПОСЛОВИМА НА КОЈИМА СЕ СТАЖ РАЧУНА СА УВЕЋАНИМ ТРАЈАЊЕМ**

стање 31. децембар

ГОДИНА	ЗАПОСЛЕНИ			САМОСТАЛНЕ ДЕЛАТНОСТИ			ПОЉОПРИВРЕДНИЦИ			СВЕ КАТЕГОРИЈЕ		
	Број корисника старосне и инвалидске пензије укупно	Број корисника старосне и инвалидске пензије са увећаним стажом	% броја корисника пензија са бенефицираним стажом (2/1)	Број корисника старосне и инвалидске пензије укупно	Број корисника старосне и инвалидске пензије са увећаним стажом	% броја корисника пензија са бенефицираним стажом (5/4)	Број корисника старосне и инвалидске пензије укупно	Број корисника старосне и инвалидске пензије са увећаним стажом	% броја корисника пензија са бенефицираним стажом (8/7)	Број корисника старосне и инвалидске пензије укупно	Број корисника старосне и инвалидске пензије са увећаним стажом	% броја корисника пензија са бенефицираним стажом (11/10)
0	1	2	3	4	5	6	7	8	9	10	11	12
<b>2008</b>	965.672	146.235	<b>15,1</b>	37.466	1.972	<b>5,3</b>	199.113	534	<b>0,3</b>	1.202.251	148.741	<b>12,4</b>
<b>2009</b>	984.395	150.168	<b>15,3</b>	39.833	2.217	<b>5,6</b>	199.924	609	<b>0,3</b>	1.224.152	152.994	<b>12,5</b>
<b>2010</b>	1.004.197	152.200	<b>15,2</b>	43.234	2.563	<b>5,9</b>	197.213	732	<b>0,4</b>	1.244.644	155.495	<b>12,5</b>
<b>2011</b>	1.014.183	151.477	<b>14,9</b>	46.256	2.840	<b>6,1</b>	193.390	862	<b>0,4</b>	1.253.829	155.179	<b>12,4</b>
<b>2012</b>	1.032.599	150.653	<b>14,6</b>	50.348	3.104	<b>6,2</b>	190.104	981	<b>0,5</b>	1.273.051	154.738	<b>12,2</b>
	1.061.482	178.677	<b>16,8*</b>							1.301.934	182.762	<b>14,0*</b>
<b>2013</b>	1.052.399	150.591	<b>14,3</b>	55.309	3.458	<b>6,3</b>	187.670	1.104	<b>0,6</b>	1.295.378	155.153	<b>12,0</b>
	1.080.164	177.576	<b>16,4*</b>							1.323.143	182.138	<b>13,8*</b>
<b>2014</b>	1.071.948	151.437	<b>14,1</b>	60.125	3.825	<b>6,4</b>	183.695	1.205	<b>0,7</b>	1.315.768	156.467	<b>11,9</b>
	1.098.672	177.507	<b>16,2*</b>							1.342.492	182.537	<b>13,6*</b>
<b>2015</b>	1.080.427	151.214	<b>14,0</b>	64.300	4.138	<b>6,4</b>	177.961	1.301	<b>0,7</b>	1.322.688	156.653	<b>11,8</b>
	1.106.388	176.533	<b>16,0*</b>							1.348.649	181.972	<b>13,5*</b>
<b>2016</b>	1.075.388	150.204	<b>13,9</b>	67.723	4.348	<b>6,4</b>	171.103	1.338	<b>0,8</b>	1.314.214	155.890	<b>11,9</b>
	1.100.381	174.602	<b>15,9*</b>							1.339.207	180.288	<b>13,5*</b>

\* Са податком за професионална војна лица



**БРОЈ КОРИСНИКА НОВЧАНИХ НАКНАДА ЗА ТЕЛЕСНО ОШТЕЋЕЊЕ  
И НОВЧАНИХ НАКНАДА ЗА ПОМОЋ И НЕГУ ДРУГОГ ЛИЦА**

стање 31. децембар

ГОДИНЕ	ЗАПОСЛЕНИ*		САМОСТАЛНЕ ДЕЛАТНОСТИ		ПОЉОПРИВРЕДНИЦИ		СВЕ КАТЕГОРИЈЕ	
	Накнада за телесно оштећење	Накнада за помоћ и негу	Накнада за телесно оштећење	Накнада за помоћ и негу	Накнада за телесно оштећење	Накнада за помоћ и негу	Накнада за телесно оштећење	Накнада за помоћ и негу
<b>1997</b>	162.892	53.438	3.221	1.829	2.224	4.176	168.337	59.443
<b>1998</b>	159.637	54.834	3.073	1.867	2.169	4.612	164.879	61.313
<b>1999</b>	151.886	50.670	2.903	1.803	2.115	4.700	156.904	57.173
<b>2000</b>	134.945	47.423	2.736	1.836	2.066	5.087	139.747	54.346
<b>2001</b>	135.039	48.908	2.608	1.878	2.031	5.909	139.678	56.695
<b>2002</b>	129.525	49.928	2.469	1.888	1.959	6.292	133.953	58.108
<b>2003</b>	125.170	49.809	2.366	1.911	1.928	6.725	129.464	58.445
<b>2004</b>	122.161	53.742	2.236	1.949	1.873	7.305	126.270	62.996
<b>2005</b>	113.847	53.953	2.120	2.042	1.825	7.810	117.792	63.805
<b>2006</b>	108.379	54.982	2.030	2.198	1.758	8.769	112.167	65.949
<b>2007</b>	103.278	55.902	1.919	2.324	1.707	8.915	106.904	67.141
<b>2008</b>	98.352	58.374	1.897	2.340	1.611	9.246	101.860	69.960
<b>2009</b>	92.720	60.935	1.851	2.519	1.547	10.132	96.118	73.586
<b>2010</b>	87.246	61.407	1.840	2.651	1.479	10.737	90.565	74.795
<b>2011</b>	82.930	61.893	1.768	2.710	1.438	10.793	86.136	75.396
<b>2012</b>	79.271	63.174	1.694	2.778	1.376	10.887	82.341	76.839
<b>2013</b>	75.184	63.147	1.635	2.858	1.339	10.819	78.158	76.824
<b>2014</b>	71.136	61.612	1.587	2.856	1.293	10.532	74.016	75.000
<b>2015</b>	67.089	60.490	1.546	2.949	1.240	10.187	69.875	73.626
<b>2016</b>	63.941	62.774	1.508	3.062	1.191	10.269	66.640	76.105

\* од 2012. године са подацима за професионална војна лица

**КОРИСНИЦИ СТАРОСНЕ ПЕНЗИЈЕ  
ПРЕМА ГОДИНАМА ПЕНЗИЈСКОГ СТАЖА И ПРОСЕЧНОМ ИЗНОСУ ПЕНЗИЈЕ  
децембар 2016. године  
- СВЕ КАТЕГОРИЈЕ-**

Године пензијског стажа	СТАРОСНЕ						
	МУШКАРЦИ		ЖЕНЕ		УКУПНО		
	Број корисника	Просечан износ пензије	Број корисника	Просечан износ пензије	Број корисника	%	Просечан износ пензије
до 4	-	-	-	-	-	-	-
5 - 9	-	-	-	-	-	-	-
10 - 14	-	-	-	-	-	-	-
15 - 19	<b>48.905</b>	11.169	<b>110.611</b>	11.367	<b>159.516</b>	<b>15,27</b>	<b>11.306</b>
20 - 24	<b>32.572</b>	14.020	<b>61.856</b>	14.686	<b>94.428</b>	<b>9,04</b>	<b>14.456</b>
25 - 29	<b>32.552</b>	19.503	<b>57.090</b>	20.596	<b>89.642</b>	<b>8,58</b>	<b>20.199</b>
30	<b>9.991</b>	25.730	<b>27.392</b>	24.451	<b>37.383</b>	<b>3,58</b>	<b>24.793</b>
31	<b>10.079</b>	25.600	<b>19.003</b>	26.379	<b>29.082</b>	<b>2,78</b>	<b>26.109</b>
32	<b>11.199</b>	26.534	<b>18.590</b>	28.201	<b>29.789</b>	<b>2,85</b>	<b>27.574</b>
33	<b>12.284</b>	27.876	<b>16.789</b>	30.215	<b>29.073</b>	<b>2,78</b>	<b>29.227</b>
34	<b>13.421</b>	29.431	<b>14.259</b>	32.290	<b>27.680</b>	<b>2,65</b>	<b>30.904</b>
35	<b>23.401</b>	28.688	<b>101.405</b>	28.264	<b>124.806</b>	<b>11,95</b>	<b>28.343</b>
35г и 4м	<b>8.718</b>	30.730	<b>20.764</b>	29.775	<b>29.482</b>	<b>2,82</b>	<b>30.058</b>
35г и 8м	<b>7.282</b>	30.718	<b>16.357</b>	29.524	<b>23.639</b>	<b>2,26</b>	<b>29.892</b>
36	<b>8.484</b>	32.147	<b>7.857</b>	31.425	<b>16.341</b>	<b>1,56</b>	<b>31.799</b>
36г и 4м	<b>7.619</b>	32.341	<b>7.666</b>	29.773	<b>15.285</b>	<b>1,46</b>	<b>31.053</b>
36г и 8м	<b>6.847</b>	33.313	<b>4.818</b>	32.524	<b>11.665</b>	<b>1,12</b>	<b>32.987</b>
37	<b>8.243</b>	34.145	<b>10.111</b>	29.445	<b>18.354</b>	<b>1,76</b>	<b>31.556</b>
37г и 4м	<b>7.176</b>	34.509	<b>4.314</b>	32.410	<b>11.490</b>	<b>1,10</b>	<b>33.721</b>
37г и 8м	<b>6.567</b>	34.622	<b>3.643</b>	32.145	<b>10.210</b>	<b>0,98</b>	<b>33.738</b>
38	<b>20.717</b>	36.277	<b>7.684</b>	34.103	<b>28.401</b>	<b>2,72</b>	<b>35.689</b>
39	<b>19.053</b>	37.446	<b>5.587</b>	35.022	<b>24.640</b>	<b>2,36</b>	<b>36.897</b>
40	<b>183.793</b>	32.378	<b>6.459</b>	35.783	<b>190.252</b>	<b>18,22</b>	<b>32.494</b>
више од 40	<b>36.140</b>	40.161	<b>5.232</b>	34.754	<b>41.372</b>	<b>3,96</b>	<b>39.478</b>
Непознато	<b>1.564</b>	24.205	<b>337</b>	18.335	<b>1.901</b>	<b>0,18</b>	<b>23.164</b>
<b>УКУПНО</b>	<b>516.607</b>	28.569	<b>527.824</b>	22.801	<b>1.044.431</b>	<b>100</b>	<b>25.654</b>
ПРОСЕЧАН СТАЖ	<b>34,58</b>		<b>28,60</b>		<b>31,56</b>		

**КОРИСНИЦИ ИНВАЛИДСКЕ ПЕНЗИЈЕ  
ПРЕМА ГОДИНАМА ПЕНЗИЈСКОГ СТАЖА И ПРОСЕЧНОМ ИЗНОСУ ПЕНЗИЈЕ  
децембар 2016. године  
- СВЕ КАТЕГОРИЈЕ-**

Године пензијског стажа	ИНВАЛИДСКЕ						
	МУШКАРЦИ		ЖЕНЕ		УКУПНО		
	Број корисника	Просечан износ пензије	Број корисника	Просечан износ пензије	Број корисника	%	Просечан износ пензије
до 4	1.613	16.681	824	15.585	2.437	0,83	16.311
5 - 9	8.688	13.405	6.630	13.597	15.318	5,22	13.488
10 - 14	12.545	14.736	13.086	14.116	25.631	8,73	14.419
15 - 19	18.743	16.917	19.803	16.119	38.546	13,13	16.507
20 - 24	26.490	21.132	25.810	20.653	52.300	17,81	20.895
25 - 29	38.788	25.697	30.459	25.061	69.247	23,58	25.417
30	10.528	28.886	6.598	27.211	17.126	5,83	28.241
31	9.644	28.811	4.757	27.296	14.401	4,90	28.311
32	9.247	29.460	3.686	27.762	12.933	4,40	28.976
33	8.852	30.420	2.584	27.712	11.436	3,89	29.808
34	8.159	31.130	1.261	27.478	9.420	3,21	30.641
35	2.927	32.401	240	27.026	3.167	1,08	31.994
35г и 4м	2.460	31.882	117	26.587	2.577	0,88	31.641
35г и 8м	2.205	31.598	98	24.895	2.303	0,78	31.313
36	2.066	32.665	73	25.053	2.139	0,73	32.406
36г и 4м	1.929	32.352	63	27.078	1.992	0,68	32.185
36г и 8м	1.754	32.512	46	24.109	1.800	0,61	32.297
37	1.510	32.964	42	25.503	1.552	0,53	32.762
37г и 4м	1.396	32.955	28	21.958	1.424	0,48	32.739
37г и 8м	1.298	33.095	30	26.441	1.328	0,45	32.945
38	2.773	33.555	49	24.357	2.822	0,96	33.395
39	1.470	34.725	22	24.855	1.492	0,51	34.579
40	418	37.368	20	19.634	438	0,15	36.558
више од 40	229	37.233	9	11.244	238	0,08	36.250
Непознато	1.229	19.737	319	15.864	1.548	0,53	18.939
<b>УКУПНО</b>	<b>176.961</b>	<b>24.528</b>	<b>116.654</b>	<b>20.983</b>	<b>293.615</b>	<b>100</b>	<b>23.120</b>
ПРОСЕЧАН СТАЖ	<b>25,87</b>		<b>22,45</b>		<b>24,51</b>		

**КОРИСНИЦИ СТАРОСНЕ ПЕНЗИЈЕ  
ПРЕМА ГОДИНАМА ПЕНЗИЈСКОГ СТАЖА И ПРОСЕЧНОМ ИЗНОСУ ПЕНЗИЈЕ  
децембар 2016. године  
- ЗАПОСЛЕНИ УКУПНО-**

Године пензијског стажа	СТАРОСНЕ						
	МУШКАРЦИ		ЖЕНЕ		УКУПНО		
	Број корисника	Просечан износ пензије	Број корисника	Просечан износ пензије	Број корисника	%	Просечан износ пензије
до 4	-	-	-	-	-	-	-
5 - 9	-	-	-	-	-	-	-
10 - 14	-	-	-	-	-	-	-
15 - 19	10.558	12.829	22.551	13.811	33.109	3,95	13.498
20 - 24	18.901	15.476	45.151	15.771	64.052	7,65	15.684
25 - 29	26.316	20.234	52.003	20.877	78.319	9,35	20.661
30	8.901	26.350	26.478	24.463	35.379	4,23	24.937
31	9.136	25.959	18.239	26.380	27.375	3,27	26.240
32	10.241	26.819	17.865	28.199	28.106	3,36	27.696
33	11.335	28.071	16.075	30.233	27.410	3,27	29.339
34	12.368	29.589	13.677	32.331	26.045	3,11	31.029
35	22.774	28.704	97.337	28.312	120.111	14,35	28.386
35г и 4м	8.267	30.773	19.596	29.917	27.863	3,33	30.171
35г и 8м	6.867	30.793	15.418	29.708	22.285	2,66	30.042
36	8.070	32.294	7.538	31.558	15.608	1,86	31.938
36г и 4м	7.183	32.476	7.296	29.955	14.479	1,73	31.206
36г и 8м	6.443	33.387	4.654	32.699	11.097	1,33	33.098
37	7.831	34.208	9.719	29.535	17.550	2,10	31.620
37г и 4м	6.784	34.608	4.116	32.632	10.900	1,30	33.862
37г и 8м	6.177	34.705	3.494	32.299	9.671	1,16	33.836
38	19.569	36.402	7.492	34.209	27.061	3,23	35.795
39	18.026	37.544	5.428	35.143	23.454	2,80	36.988
40	171.048	32.532	6.370	35.807	177.418	21,19	32.650
више од 40	33.536	40.564	5.054	34.769	38.590	4,61	39.805
Непознато	1.135	27.476	280	19.841	1.415	0,17	25.965
<b>УКУПНО</b>	<b>431.466</b>	<b>30.783</b>	<b>405.831</b>	<b>25.797</b>	<b>837.297</b>	<b>100</b>	<b>28.366</b>
ПРОСЕЧАН СТАЖ	<b>36,50</b>		<b>31,51</b>		<b>34,09</b>		

**КОРИСНИЦИ ИНВАЛИДСКЕ ПЕНЗИЈЕ  
ПРЕМА ГОДИНАМА ПЕНЗИЈСКОГ СТАЖА И ПРОСЕЧНОМ ИЗНОСУ ПЕНЗИЈЕ  
децембар 2016. године  
- ЗАПОСЛЕНИ УКУПНО-**

Године пензијског стажа	ИНВАЛИДСКЕ						
	МУШКАРЦИ		ЖЕНЕ		УКУПНО		
	Број корисника	Просечан износ пензије	Број корисника	Просечан износ пензије	Број корисника	%	Просечан износ пензије
до 4	1.473	16.730	761	15.480	2.234	0,85	16.304
5 - 9	6.939	13.614	5.423	13.876	12.362	4,72	13.729
10 - 14	8.996	15.540	9.566	14.954	18.562	7,08	15.238
15 - 19	14.433	17.654	16.853	16.585	31.286	11,93	17.078
20 - 24	22.872	21.368	24.252	20.763	47.124	17,98	21.057
25 - 29	35.262	25.727	29.567	25.038	64.829	24,73	25.413
30	9.872	28.956	6.482	27.208	16.354	6,24	28.263
31	9.063	28.836	4.686	27.276	13.749	5,24	28.304
32	8.728	29.468	3.622	27.736	12.350	4,71	28.960
33	8.393	30.371	2.539	27.694	10.932	4,17	29.749
34	7.739	31.150	1.233	27.451	8.972	3,42	30.642
35	2.785	32.410	234	27.180	3.019	1,15	32.004
35г и 4м	2.352	31.882	115	26.604	2.467	0,94	31.636
35г и 8м	2.093	31.572	98	24.895	2.191	0,84	31.273
36	1.967	32.715	71	25.077	2.038	0,78	32.449
36г и 4м	1.841	32.392	63	27.078	1.904	0,73	32.216
36г и 8м	1.686	32.562	46	24.109	1.732	0,66	32.338
37	1.440	33.003	40	25.354	1.480	0,56	32.796
37г и 4м	1.333	33.052	28	21.958	1.361	0,52	32.823
37г и 8м	1.233	33.105	30	26.441	1.263	0,48	32.947
38	2.653	33.548	49	24.357	2.702	1,03	33.381
39	1.396	34.784	22	24.855	1.418	0,54	34.630
40	404	37.486	20	19.634	424	0,16	36.644
више од 40	220	37.422	9	11.244	229	0,09	36.393
Непознато	852	18.772	319	15.864	1.171	0,45	17.980
<b>УКУПНО</b>	<b>156.025</b>	<b>25.185</b>	<b>106.128</b>	<b>21.563</b>	<b>262.153</b>	<b>100</b>	<b>23.719</b>
ПРОСЕЧАН СТАЖ	<b>26,51</b>		<b>23,05</b>		<b>25,11</b>		

**КОРИСНИЦИ СТАРОСНЕ ПЕНЗИЈЕ  
ПРЕМА ГОДИНАМА ПЕНЗИЈСКОГ СТАЖА И ПРОСЕЧНОМ ИЗНОСУ ПЕНЗИЈЕ  
децембар 2016. године  
- САМОСТАЛНЕ ДЕЛАТНОСТИ-**

Године пензијског стажа	СТАРОСНЕ						
	МУШКАРЦИ		ЖЕНЕ		УКУПНО		
	Број корисника	Просечан износ пензије	Број корисника	Просечан износ пензије	Број корисника	%	Просечан износ пензије
до 4	-	-	-	-	-	-	-
5 - 9	-	-	-	-	-	-	-
10 - 14	-	-	-	-	-	-	-
15 - 19	2.497	13.660	2.123	14.730	4.620	9,24	14.152
20 - 24	3.311	16.789	2.817	17.703	6.128	12,26	17.209
25 - 29	3.416	20.743	3.029	22.386	6.445	12,89	21.515
30	784	23.700	795	26.129	1.579	3,16	24.923
31	764	23.933	702	27.662	1.466	2,93	25.718
32	792	25.291	670	29.281	1.462	2,92	27.119
33	833	26.899	676	30.598	1.509	3,02	28.556
34	932	28.962	553	32.211	1.485	2,97	30.172
35	582	29.113	3.077	29.111	3.659	7,32	29.111
35г и 4м	408	31.431	1.026	28.596	1.434	2,87	29.402
35г и 8м	377	30.771	782	27.680	1.159	2,32	28.686
36	383	30.202	289	29.699	672	1,34	29.986
36г и 4м	409	30.760	303	28.239	712	1,42	29.687
36г и 8м	383	32.737	150	28.977	533	1,07	31.679
37	388	33.549	298	28.853	686	1,37	31.509
37г и 4м	362	33.982	174	28.707	536	1,07	32.270
37г и 8м	367	33.977	133	29.884	500	1,00	32.888
38	1.087	34.869	180	30.965	1.267	2,53	34.314
39	968	36.610	146	32.434	1.114	2,23	36.063
40	10.152	31.681	85	34.954	10.237	20,47	31.708
више од 40	2.494	35.599	170	35.470	2.664	5,33	35.591
Непознато	135	26.131	1	22.212	136	0,27	26.102
<b>УКУПНО</b>	<b>31.824</b>	<b>27.337</b>	<b>18.179</b>	<b>24.545</b>	<b>50.003</b>	<b>100</b>	<b>26.322</b>
ПРОСЕЧАН СТАЖ	<b>33,89</b>		<b>29,61</b>		<b>32,33</b>		



**КОРИСНИЦИ ИНВАЛИДСКЕ ПЕНЗИЈЕ  
ПРЕМА ГОДИНАМА ПЕНЗИЈСКОГ СТАЖА И ПРОСЕЧНОМ ИЗНОСУ ПЕНЗИЈЕ  
децембар 2016. године  
- САМОСТАЛНЕ ДЕЛАТНОСТИ-**

Године пензијског стажа	ИНВАЛИДСКЕ						
	МУШКАРЦИ		ЖЕНЕ		УКУПНО		
	Број корисника	Просечан износ пензије	Број корисника	Просечан износ пензије	Број корисника	%	Просечан износ пензије
до 4	79	18.483	37	20.637	116	0,66	19.170
5 - 9	864	14.625	439	15.073	1.303	7,39	14.776
10 - 14	1.292	15.930	586	17.392	1.878	10,65	16.386
15 - 19	1.996	18.346	801	19.440	2.797	15,86	18.659
20 - 24	2.617	22.536	960	23.482	3.577	20,28	22.790
25 - 29	3.105	26.759	795	27.371	3.900	22,11	26.883
30	594	28.840	104	28.980	698	3,96	28.861
31	539	29.173	65	29.351	604	3,42	29.192
32	495	29.688	57	30.015	552	3,13	29.722
33	429	32.083	43	29.430	472	2,68	31.841
34	395	31.094	26	29.253	421	2,39	30.981
35	134	32.827	5	22.197	139	0,79	32.445
35г и 4м	104	32.323	2	25.608	106	0,60	32.196
35г и 8м	102	32.930	0	0	102	0,58	32.930
36	88	32.708	2	24.230	90	0,51	32.519
36г и 4м	79	32.543	0	0	79	0,45	32.543
36г и 8м	64	32.119	0	0	64	0,36	32.119
37	66	32.635	2	28.474	68	0,39	32.513
37г и 4м	58	31.499	0	0	58	0,33	31.499
37г и 8м	60	33.268	0	0	60	0,34	33.268
38	112	34.052	0	0	112	0,63	34.052
39	69	33.622	0	0	69	0,39	33.622
40	13	34.470	0	0	13	0,07	34.470
више од 40	9	32.619	0	0	9	0,05	32.619
Непознато	354	22.658	0	0	354	2,01	22.658
<b>УКУПНО</b>	<b>13.717</b>	<b>23.799</b>	<b>3.924</b>	<b>22.011</b>	<b>17.641</b>	<b>100</b>	<b>23.402</b>
ПРОСЕЧАН СТАЖ	<b>23,73</b>		<b>19,85</b>		<b>22,85</b>		

**КОРИСНИЦИ СТАРОСНЕ ПЕНЗИЈЕ  
ПРЕМА ГОДИНАМА ПЕНЗИЈСКОГ СТАЖА И ПРОСЕЧНОМ ИЗНОСУ ПЕНЗИЈЕ  
децембар 2016. године  
- ПОЉОПРИВРЕДНИЦИ-**

Године пензијског стажа	СТАРОСНЕ						
	МУШКАРЦИ		ЖЕНЕ		УКУПНО		
	Број корисника	Просечан износ пензије	Број корисника	Просечан износ пензије	Број корисника	%	Просечан износ пензије
до 4	-	-	-	-	-	-	-
5 - 9	-	-	-	-	-	-	-
10 - 14	-	-	-	-	-	-	-
15 - 19	35.850	10.507	85.937	10.642	121.787	77,51	10.602
20 - 24	10.360	10.477	13.888	10.545	24.248	15,43	10.516
25 - 29	2.820	11.181	2.058	10.871	4.878	3,10	11.050
30	306	12.894	119	10.641	425	0,27	12.263
31	179	14.359	62	11.643	241	0,15	13.660
32	166	14.865	55	15.821	221	0,14	15.103
33	116	15.817	38	15.849	154	0,10	15.825
34	121	16.899	29	14.748	150	0,10	16.483
35	45	15.225	991	20.925	1.036	0,66	20.678
35г и 4м	43	15.640	142	18.773	185	0,12	18.045
35г и 8м	38	16.545	157	20.701	195	0,12	19.891
36	31	17.868	30	14.531	61	0,04	16.227
36г и 4м	27	20.225	67	16.831	94	0,06	17.806
36г и 8м	21	21.286	14	12.544	35	0,02	17.789
37	24	23.281	94	22.025	118	0,08	22.281
37г и 4м	30	18.444	24	21.094	54	0,03	19.621
37г и 8м	23	22.492	16	17.465	39	0,02	20.430
38	61	21.402	12	15.163	73	0,05	20.376
39	59	21.276	13	13.684	72	0,05	19.906
40	2.593	24.916	4	14.772	2.597	1,65	24.900
више од 40	110	20.932	8	10.006	118	0,08	20.191
Непознато	294	10.694	56	10.735	350	0,22	10.700
<b>УКУПНО</b>	<b>53.317</b>	<b>11.392</b>	<b>103.814</b>	<b>10.785</b>	<b>157.131</b>	<b>100,00</b>	<b>10.991</b>
ПРОСЕЧАН СТАЖ	<b>19,39</b>		<b>17,03</b>		<b>17,83</b>		

**КОРИСНИЦИ ИНВАЛИДСКЕ ПЕНЗИЈЕ  
ПРЕМА ГОДИНАМА ПЕНЗИЈСКОГ СТАЖА И ПРОСЕЧНОМ ИЗНОСУ ПЕНЗИЈЕ  
децембар 2016. године  
- ПОЉОПРИВРЕДНИЦИ-**

Године пензијског стажа	ИНВАЛИДСКЕ						
	МУШКАРЦИ		ЖЕНЕ		УКУПНО		
	Број корисника	Просечан износ пензије	Број корисника	Просечан износ пензије	Број корисника	%	Просечан износ пензије
до 4	61	13.175	26	11.468	87	0,63	12.665
5 - 9	885	10.574	768	10.781	1.653	11,96	10.671
10 - 14	2.257	10.846	2.934	10.728	5.191	37,56	10.779
15 - 19	2.314	11.088	2.149	11.227	4.463	32,29	11.155
20 - 24	1.001	12.064	598	11.627	1.599	11,57	11.900
25 - 29	421	15.352	97	13.206	518	3,75	14.950
30	62	18.136	12	13.886	74	0,54	17.446
31	42	18.820	6	20.702	48	0,35	19.055
32	24	21.531	7	23.064	31	0,22	21.877
33	30	20.434	2	13.374	32	0,23	19.993
34	25	25.422	2	20.901	27	0,20	25.087
35	8	22.245	1	15.191	9	0,07	21.461
35г и 4м	4	20.155	0	0	4	0,03	20.155
35г и 8м	10	23.446	0	0	10	0,07	23.446
36	11	23.497	0	0	11	0,08	23.497
36г и 4м	9	22.447	0	0	9	0,07	22.447
36г и 8м	4	17.568	0	0	4	0,03	17.568
37	4	24.479	0	0	4	0,03	24.479
37г и 4м	5	24.136	0	0	5	0,04	24.136
37г и 8м	5	28.605	0	0	5	0,04	28.605
38	8	28.919	0	0	8	0,06	28.919
39	5	33.336	0	0	5	0,04	33.336
40	1	27.392	0	0	1	0,01	27.392
више од 40	0	0	0	0	0	0,00	0
Непознато	23	10.537	0	0	23	0,17	10.537
<b>УКУПНО</b>	<b>7.219</b>	<b>11.715</b>	<b>6.602</b>	<b>11.050</b>	<b>13.821</b>	<b>100</b>	<b>11.397</b>
ПРОСЕЧАН СТАЖ	<b>16,19</b>		<b>14,31</b>		<b>15,29</b>		