



РЕПУБЛИЧКИ ФОНД
ЗА ПЕНЗИЈСКО И
ИНВАЛИДСКО ОСИГУРАЊЕ

ИЗВЕШТАЈ

**О ФИНАНСИЈСКОМ ПОСЛОВАЊУ
РЕПУБЛИЧКОГ ФОНДА ЗА ПЕНЗИЈСКО И ИНВАЛИДСКО ОСИГУРАЊЕ
ЗА 2011. ГОДИНУ**

Београд, април 2012. године

САДРЖАЈ

1. УВОД	2
2. ОСТВАРЕНИ ПРИХОДИ И ПРИМАЊА	4
2.1. Текући приходи	4
2.1.1. Социјални доприноси	4
2.1.2. Донације и трансфери.....	9
2.1.3. Други приходи	11
2.1.4. Меморандумске ставке за рефундацију расхода.....	12
2.1.5. Трансфери између буџетских корисника на истом нивоу	12
2.2. Примања од продаје нефинансијске имовине.....	13
2.3. Примања од задуживања и продаје финансијске имовине	13
3. ИЗВРШЕНИ РАСХОДИ И ИЗДАЦИ	13
3.1. Текући расходи.....	13
3.1.1. Расходи за запослене.....	14
3.1.2. Коришћење услуга и роба	14
3.1.3. Отплата камата и пратећи трошкови задуживања	15
3.1.4. Донације, дотације и трансфери	15
3.1.5. Права из социјалног осигурања	15
3.1.5.1. Средства за права из социјалног осигурања која се исплаћују непосредно домаћинствима (К ^о 471100).....	15
3.1.5.2. Средства за права из социјалног осигурања која се исплаћују непосредно пружаоцима услуга (К ^о 471200).....	19
3.1.5.3. Трансфери другим организацијама обавезног социјалног осигурања за доприносе за осигурање (К ^о 471900).....	20
3.1.6. Остали расходи.....	21
3.2. Издаци за нефинансијску имовину	21
3.3. Издаци за отплату главнице и набавку финансијске имовине	21
4. ОСТВАРЕН ФИНАНСИЈСКИ РЕЗУЛТАТ	22
5. ПОТРАЖИВАЊА И ОБАВЕЗЕ	23
5.1. Потраживања	23
5.2. Обавезе	24
6. УСКЛАЂИВАЊЕ ПЕНЗИЈА И КРЕТАЊЕ БРОЈА КОРИСНИКА ПРАВА ИЗ ПЕНЗИЈСКОГ И ИНВАЛИДСКОГ ОСИГУРАЊА	25
6.1. Усклађивање и висина пензија	25
6.2. Број корисника пензија и других права	27
7. ТАБЕЛАРНИ ПРЕГЛЕД ИЗВРШЕЊА ФИНАНСИЈСКОГ ПЛАНА ЗА 2011. ГОДИНУ	33
8. ТАБЕЛАРНИ ПРЕГЛЕД ПРИХОДА И ПРИМАЊА И РАСХОДА И ИЗДАТАКА ПО КОНТИМА У 2011. ГОДИНИ	38
9. ИЗБОР ИЗ СТАТИСТИЧКИХ ИЗВЕШТАЈА И ПРЕГЛЕДА	47

1. УВОД

Финансијско пословање Републичког фонда за пензијско и инвалидско осигурање (у даљем тексту: Фонд), у 2011. години одвијало се у складу са одредбама Закона о пензијском и инвалидском осигурању („Службени гласник РС”, бр. 34/03, 64/04 - УС, 84/04 – др. закон, 85/05, 101/05 – др. Закон, 63/06 – УС, 5/09, 107/09 и 101/2010) - у даљем тексту: Закон, Закона о буџетском систему („Службени гласник РС”, бр. 54/09, 73/10, 101/10 и 101/2011), Финансијским планом Фонда за 2011. годину („Службени гласник РС”, бр. 1/11 и 81/2011), као и одговарајућим подзаконским актима.

Уредбом о буџетском рачуноводству („Службени гласник РС”, бр. 125/03 и 12/2006), између осталог, регулисано је да је основа за вођење буџетског рачуноводства готовинска основа (начело рачуноводственог обухватања прихода и расхода у тренутку наплате, односно плаћања), по којој се трансакције и остали догађаји евидентирају у моменту пријема, односно исплате средстава. Организација и евидентирање свих финансијских трансакција у складу је са Правилником о стандардном класификационом оквиру и контном плану за буџетски систем („Службени гласник РС”, бр. 20/07, ... , 94/2011). У складу са чланом 63. Закона о изменама и допунама Закона о пензијском и инвалидском осигурању („Службени гласник РС”, број 85/2005), финансијско пословање Фонда до 1. јануара 2011. године обављано је преко три подрачуна: осигураника запослених, осигураника самосталних делатности и осигураника пољопривредника, а од тог дана – преко једног рачуна.

Крајем 2010. године усвојен је Закон о изменама и допунама Закона о пензијском и инвалидском осигурању („Службени гласник РС”, број 101/2010) – у даљем тексту: Закон о изменама Закона о ПИО, којим су извршене значајне измене везане за:

- услове за стицање права на старосну пензију жена - постепено подизање старосне границе и стажа осигурања;
- услове за стицање права на породичну пензију – постепено повећање старосне границе;
- услове за стаж осигурања са увећаним трајањем (бенефицирани стаж) – потребне године за снижавање старосне границе и постепено повећање опште старосне границе;
- постепено смањење додатног увећања стажа осигурања за жене (са 15% на 6%);
- ванредно увећање износа најниже пензије од јануара 2011. године;
- смањење највишег износа пензије;
- начин усклађивања пензија и накнада;
- услов обавезног осигурања пољопривредника;
- увођење војних осигураника у систем ПИО од 1. јануара 2012. године и друго.

Такође, изменама Закона о буџетском систему, утврђена су фискална правила која регулишу кретање пензија и плата у јавном сектору до 2015. године, односно све док учешће пензија у бруто домаћем производу не достигне 10% (члан 27е).

Првобитним Финансијским планом Фонда за 2011. годину укупни приходи и примања, односно расходи и издаци били су утврђени у износу од 494,10 милијарди динара. При изради плана пошло се од следећих претпоставки:

1. остварених прихода и примања и извршених расхода и издатака у периоду I-X 2010. године и процене њиховог кретања до краја године;
2. основних макроекономских параметара предвиђених Меморандумом о буџету и економској и фискалној политици за 2011. годину, са пројекцијама за 2012. и 2013. годину и смерница Министарства финансија;

3. усклађивања пензија и накнада након две године замрзавања висине пензија и накнада током 2009. и 2010. године (у висини износа утврђеног за октобар 2008. године), у складу са чланом 77. Закона о изменама Закона о ПИО, и то:

- од 1. децембра 2010. године повећање за 2%,
- од 1. априла 2011. године усклађивање са кретањем потрошачких цена на територији Републике Србије у претходна три месеца, процењено у висини од 2,95% и
- од 1. октобра 2011. године усклађивање у проценту који представља збир процента раста, односно пада потрошачких цена на територији Републике Србије у претходних шест месеци и процента који представља половину реалне стопе раста бруто домаћег производа у претходној календарској години уколико је тај раст позитиван, процењено у висини од 2%;

4. ванредно усклађивање најнижег износа пензије у складу са чланом 28. Закона о изменама Закона о ПИО по коме се најнижи износ пензије за кориснике из категорије осигураника запослених и самосталних делатности ванредно усклађује од 1. јануара 2011. године за проценат којим се обезбеђује да учешће најнижег износа пензије за јануар 2011. године у просечној заради без пореза и доприноса која је исплаћена у 2010. години буде веће за један процентни поен у односу на учешће најнижег износа пензије исплаћене за 2010. годину у просечној заради без пореза и доприноса запослених на територији Републике Србије у 2010. години, а за кориснике из категорије осигураника пољопривредника најнижи износ пензије утврђује се у износу од 9.000,00 динара на дан 1. јануара 2011. године.

Како је извршено априлско усклађивање (5,5%), на основу званичних статистичких података о кретању потрошачких цена у Републици Србији у периоду јануар - март 2011. године, било више од пројектованог (2,95%), створени су услови за израду ребаланса Финансијског плана (члан 47. Закона о буџетском систему). Ребалансом Финансијског плана процењени укупни расходи на име права из пензијског и инвалидског осигурања били су виши од првобитно планираних за 8,2 милијарде динара. Усвајањем ребаланса укупни приходи и примања, односно расходи и издаци планирани су у износу од 502,29 милијарди динара, а додатна средства неопходна за финансирање исплате увећаних пензијских давања, обезбеђена су повећањем буџетских дотација за 7,2 милијарде динара, бољим приливом доприноса за пензијско и инвалидско осигурање и осталим приходима.

Планираним приходима и примањима обезбеђена су средства за дванаест исплата у 2011. години, и то:

- за кориснике пензија и новчаних накнада из категорије **осигураника запослених** - исплате за децембар 2010. године и једанаест месеци 2011. године;
- за кориснике пензија и новчаних накнада из категорије **осигураника самосталних делатности** - исплате за дванаест месеци 2011. године;
- за кориснике пензија и новчаних накнада из категорије **осигураника пољопривредника** - исплате за други део децембра 2010. године и за једанаест и по месеци 2011. године (закључно са исплатом за први део децембра 2011. године).

Осим планираних исплата пензија и новчаних накнада, у 2011. години спроведена је и исплата последње рате јавног дуга корисницима пензија и новчаних накнада из категорије осигураника пољопривредника. На терет буџета Републике, 16. децембра 2011. године, исплаћено је 6,14 милијарди динара (са припадајућом каматом), а просечан износ од 29.058 динара примило је 211.226 корисника. Наиме, Законом о јавном дугу Републике Србије по основу преузимања обавеза Републичког фонда за пензијско и инвалидско осигурање пољопривредника насталих по основу неисплаћених пензија и новчаних накнада („Службени гласник РС“ бр. 85/05 и 115/2005), Република Србија је преузела обавезу да измири дуговање по основу неисплаћених 20,5 пензија и новчаних накнада за период јануар 2004. (други део) - септембар 2005. године.

2. ОСТВАРЕНИ ПРИХОДИ И ПРИМАЊА

Приход и примања Фонда, у складу са чланом 169. Закона, чине средства:

- доприноса за обавезно пензијско и инвалидско осигурање;
- за пензијско и инвалидско осигурање која се у случајевима и под условима утврђеним законом обезбеђују у буџету;
- од имовине којом располаже фонд;
- од камата остварених пласманом сопствених прихода фонда, у складу са законом, пословном банкарству, на тржишту новца или куповином обвезница чији емитент је држава;
- субвенција и донација;
- остварена продајом друштвеног капитала, друштвених и јавних предузећа или њихових делова, у складу са законом;
- дивиденде на акције по основу ранијих улагања средстава за пензијско и инвалидско осигурање, у складу са законом;
- буџета за обавезе Републике Србије утврђене законом;
- из других извора.

Укупни приходи и примања Фонда у 2011. години остварени су у износу од 501,44 милијарде динара што је 99,83% планираних средстава за 2011. годину. Остварени износ прихода и примања у 2011. години номинално је виши за 7,25% од износа оствареног у 2010. години.

2.1. Текући приходи

Текући приходи (К^о700000) остварени су у укупном износу од 500,59 милијарди динара и чине 99,83% укупних прихода и примања. У односу на планирани износ остварени су са 99,70%, а у односу на 2010. годину текући приходи номинално су виши за 7,32%.

2.1.1. Социјални доприноси

Социјални доприноси (К^о720000) остварени су у износу од 267,20 милијарди динара што је за 5,64% више од планираног износа. Њихово учешће у укупним приходима и примањима је 53,29%. У односу на приходе остварене у 2010. години, приходи од доприноса у 2011. години номинално су виши за 2,11%. Приликом сагледавања односа остварених доприноса у посматраном периоду текуће и претходне године треба имати у виду да је у износу остварених прихода од доприноса осигураника запослених садржан износ од 12,94 милијарде динара који је трансферисан из буџета Републике Србије, док је у истом периоду претходне године трансферисано значајно више средстава у износу од 26,80 милијарди динара.

Приход од доприноса је основни и најважнији извор финансирања. Законом о доприносима за обавезно социјално осигурање („Службени гласник РС” бр. 84/04, 61/05, 62/06, 52/11 и 101/2011), уређују се доприноси за обавезно социјално осигурање, обвезници доприноса, основице доприноса, стопе доприноса, начин обрачунавања и плаћања доприноса, као и друга питања од значаја за утврђивање и плаћање доприноса. Збирна стопа доприноса за ПИО износи 22%, а чл. 37. и 38. Закона о доприносима за обавезно социјално осигурање регулишу најнижу месечну основицу доприноса коју чини износ од 35% просечне месечне зараде у Републици исплаћене у претходном кварталу, односно 35% просечне месечне зараде исплаћене у четвртном кварталу претходне године за самосталне уметнике, свештенике и верске службенике и пољопривреднике.

Остварење прихода од доприноса по категоријама осигураника је следеће:

- за категорију **осигураника запослених** остварени су приходи у износу од 245,02 милијарде динара, односно 6,10% више у односу на планирани износ. У односу на 2010. годину остварени приходи од доприноса номинално су виши за 1,68%.

Реализацијом Закључка Владе Републике Србије број 181-796/2007-1 од 8. фебруара 2007. године, којим се обезбеђују средства за приватизоване привредне субјекте код којих остварени приватизациони приходи нису у целости покрили обавезе за доприносе за ПИО, из буџета Републике Србије преносе се средства у висини разлике између утврђене обавезе за допринос за ПИО, са припадајућом каматом до дана продаје капитала, која је пријављена за отпуст дуга, и уплаћеног износа обавезе из приватизационог прихода од стране Агенције за приватизацију Републике Србије. По овом основу у 2011. години пренето је 53,44 милиона динара за два привредна субјекта.

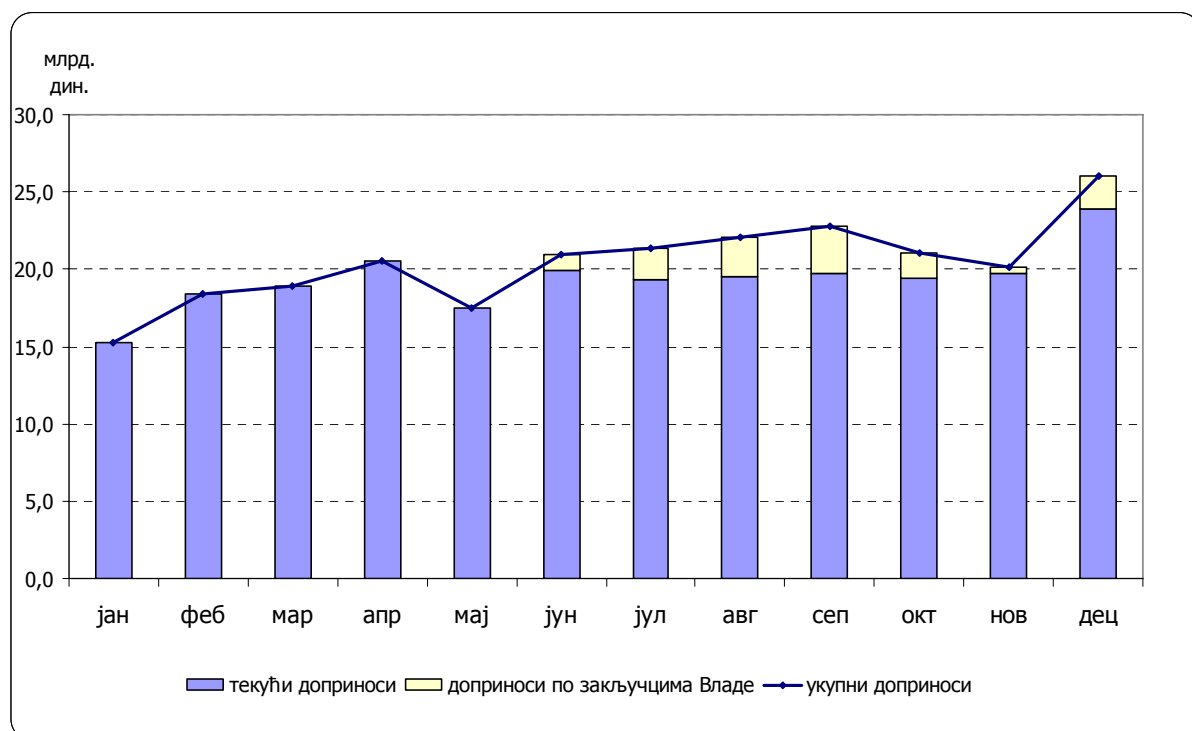
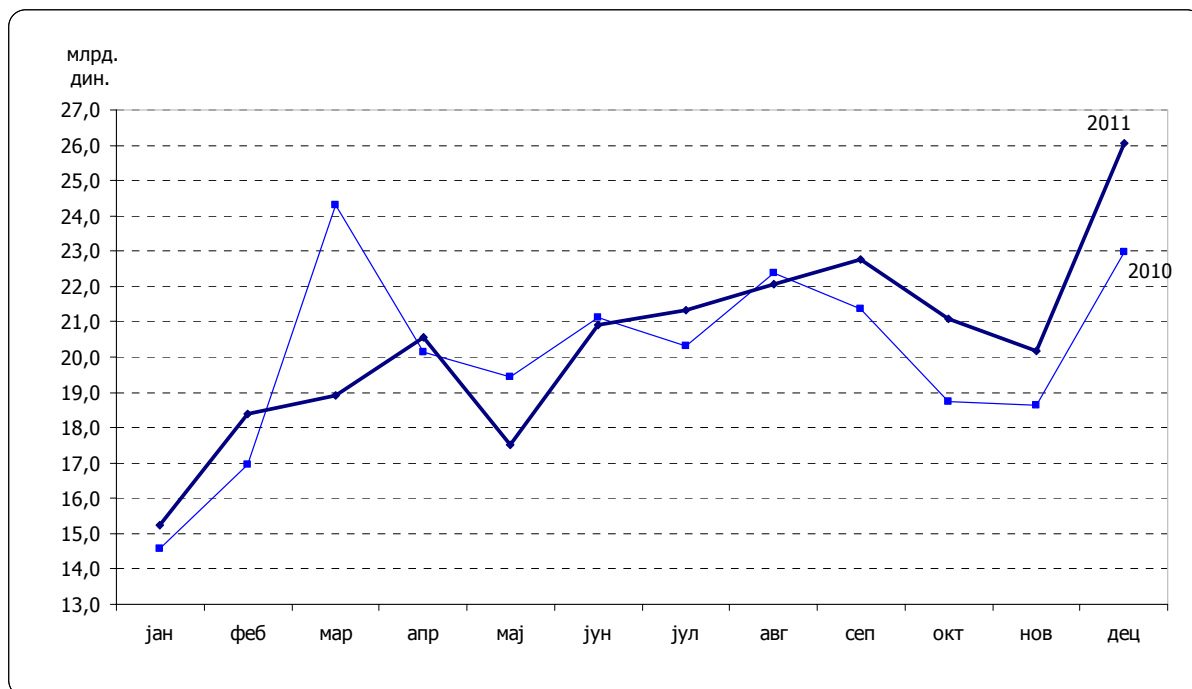
Реализацијом Закључка Владе Републике Србије бр. 43-1343/07-7 од 20. новембра 2008. године, који се односи на регулисање обавеза појединих субјеката приватизације са већинским друштвеним, односно државним капиталом, насталих до 31. децембра 2004. године и од 1. јануара 2005. године, пренета су средства у износу од 73,67 милиона динара за 12 привредних субјеката у стечају.

Закључком Владе Републике Србије бр. 113-1041/2010-4 од 17. фебруара 2010. године, одобрено је повезивање стажа за период од 1. јануара 2004. године до 31. децембра 2009. године, привредним друштвима који послују са више од 50% државног капитала, предузећима/привредним друштвима која се налазе у поступку припреме за приватизацију и субјектима приватизације који се налазе у поступку приватизације, на терет буџета Републике. Привредним друштвима која су приватизована, субјектима приватизације који се налазе у поступку контроле извршења уговорних обавеза купаца и привредним друштвима код којих су истекли рокови у којима Агенција за приватизацију контролише извршење уговорних обавеза купаца, одобрено је да обавезу по основу повезивања стажа измирују Републици у року од четири године уз грејс период од једне године са каматом у висини есконтне стопе Народне банке Србије. По овом закључку, за 54 привредна субјекта (14.143 запослених), укупно је пренето 2,15 милијарди динара (од чега је 60,61 милион динара задуживањем у буџету Републике).

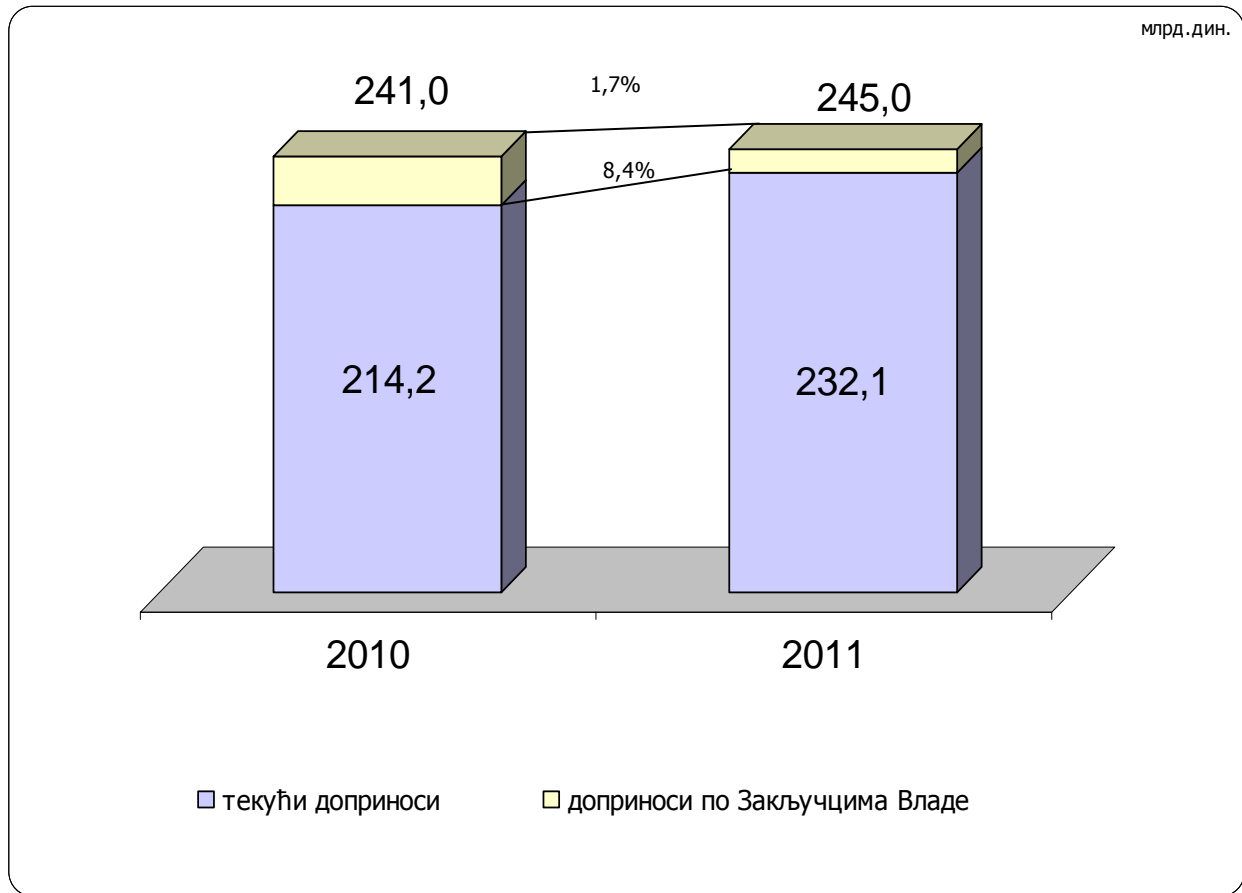
Закључком Владе Републике Србије бр. 113-2717/2011-1 од 21. априла 2011. године, продужен је обухваћени период повезивања стажа до 31. децембра 2010. године и омогућено повезивање и другим облицима организовања који послују са више од 50% државног капитала. По овом закључку, за 213 привредних субјеката (78.864 запослених), укупно је пренето 10,58 милијарди динара (од чега је 15,20 милиона динара задуживањем у буџету Републике).

Уредбом о подстицању запошљавања („Службени гласник РС” бр. 32/11 и 34/2011), уз одређене услове, Република је преузела на себе субвенционисање доприноса за новозапослена лица. Фонду је из средстава намењених за дотације по овом основу пренето 73,45 милиона динара.

Преглед остварених прихода од доприноса по месецима у 2011. и 2010. години, са посебно исказаним средствима трансферисаним из буџета Републике Србије, дат је у следећим графиконима:

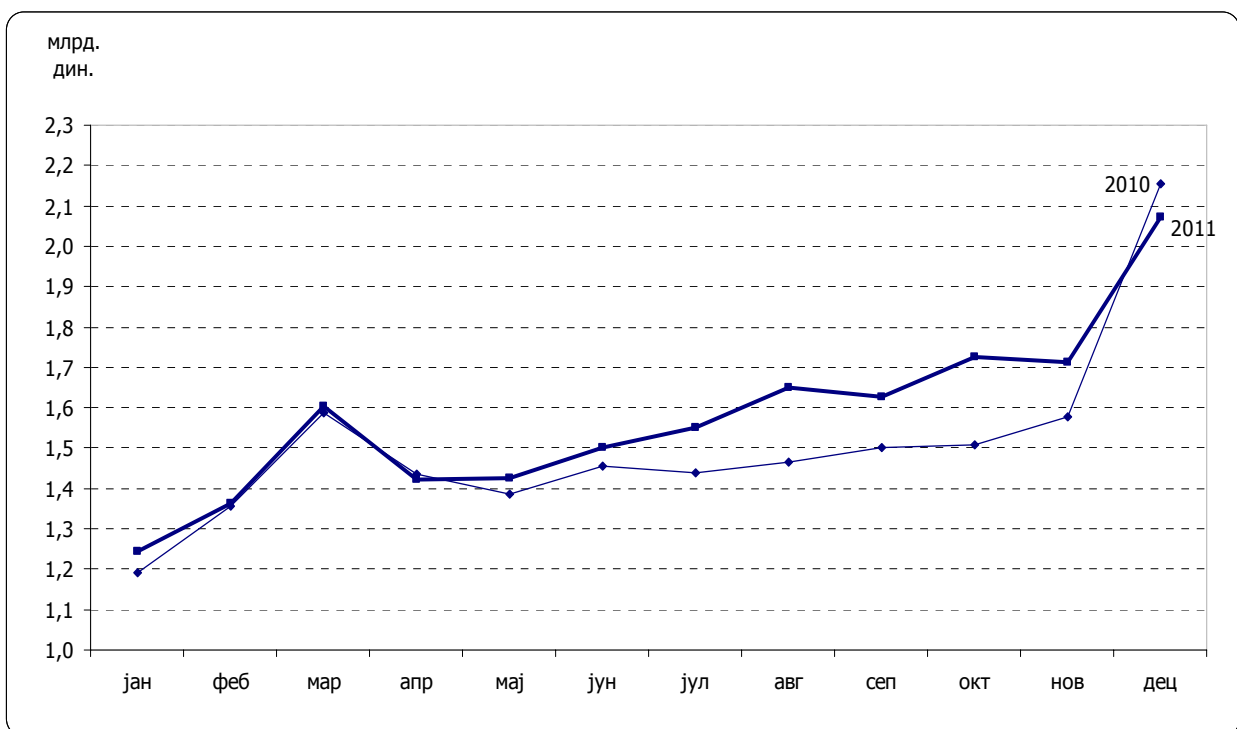


Средства за спровођење закључака Владе и Уредбе о подстицању запошљавања у износу од 12,86 милијарди динара обезбеђена су дотацијом из буџета Републике из средстава предвиђених за трансфер Фонду, а 75,81 милион динара пренет је Фонду из буџета по основу задуживања привредних субјеката. **Изузимајући средства пренета по наведеним закључцима и Уредби у 2011. години (12,94 милијарди динара) и претходној години (26,80 милијарди динара), номинални раст редовних прихода од доприноса ове категорије осигураника износи 8,36%.**



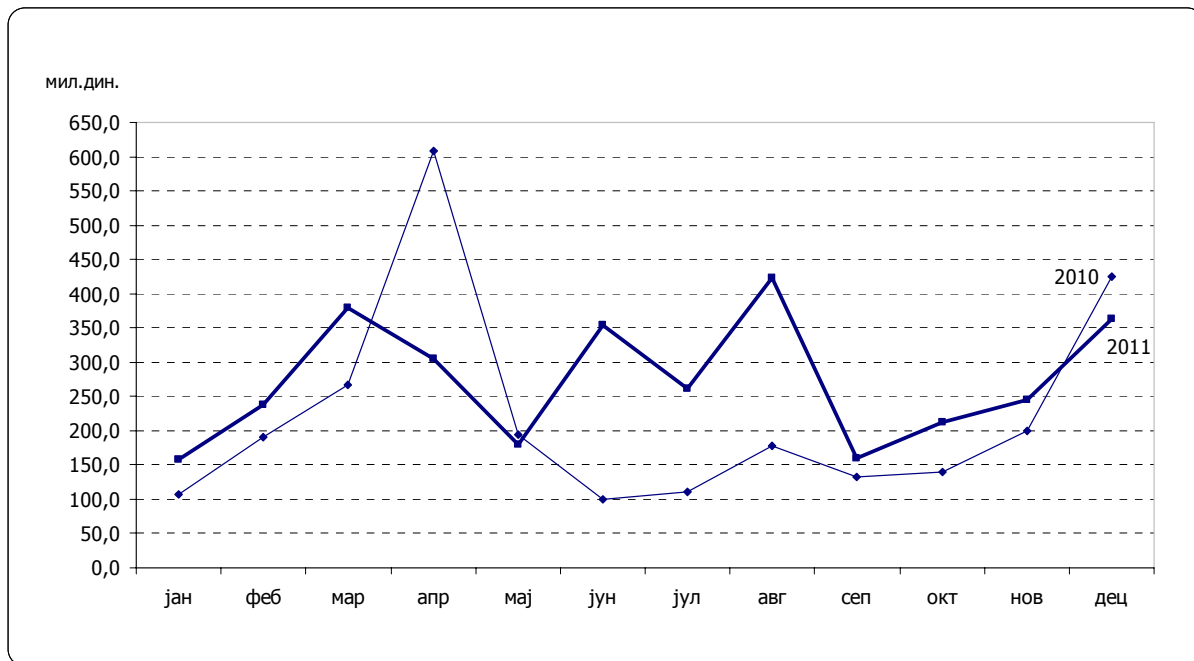
- за категорију **осигураника самосталних делатности** остварени су приходи у износу од 18,90 милијарди динара, што је за 0,25% мање у односу на планирани износ и 4,70% номинално више у односу на приходе остварене у 2010. години.

Кретање прихода од доприноса ове категорије осигураника по месецима у 2010. и 2011. години приказани су графиконом који следи:

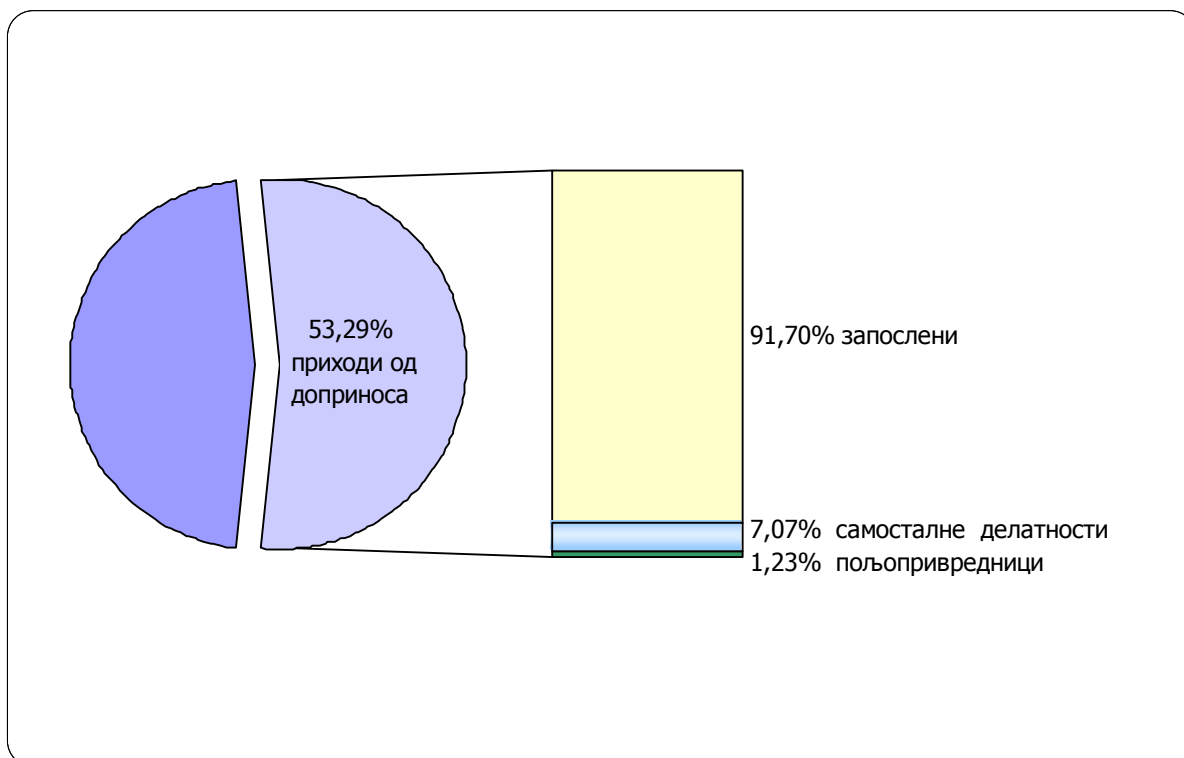


- за категорију **осигураника пољопривредника** остварени су приходи од доприноса у износу од 3,28 милијарди динара, што је више за 7,46% у односу на планирани износ на нивоу године. У односу на 2010. годину остварено је 23,52% прихода више, док је најнижа основица доприноса у односу на претходну годину виша за 8,3%.

Кретање прихода од доприноса осигураника пољопривредника по месецима у 2010. и 2011. години приказано је графиком који следи:



Структура остварених прихода од доприноса у 2011. години по категоријама осигураника приказана је следећим графиком:



2.1.2. Донације и трансфери

Донације и трансфери исказани на позицији економске класификације К^о730000, износе 223,62 милијарде динара, што представља 93,92% планираног износа, а у укупним приходима и примањима учествују са 44,59%. Исказаном износу трансфера треба додати и средства која су уплаћена из буџета Републике преко уплатних рачуна доприноса осигураника запослених (12,86 милијарди динара из средстава предвиђених буџетом Републике за трансфер Фонду), што је укупно 236,48 милијарди динара, чиме се остварење плана повећава на 99,32%, а учешће трансфера у укупним приходима и примањима на 47,16%, о чему ће бити речи у даљем тексту.

Трансфери који се извршавају са раздела *Министарства финансија* регулисани су чланом 173. Закона којим је предвиђено да је Република гарант за обавезе Фонда за остваривање права по основу обавезног пензијског и инвалидског осигурања.

Остварење ових прихода, по категоријама осигураника, је следеће:

- за категорију **осигураника запослених** исказан је износ од 181,58 милијарди динара.

На име дотације Републике за недостајућа средства за исплату законом утврђених пензија и других права, пренето је 181,53 милијарди динара (К^о7331623).

У складу са чланом 7. Закона о уплати доприноса за пензијско и инвалидско осигурање за поједине категорије осигураника – запослених („Службени гласник РС”, број 85/2005), извршен је пренос средстава из буџета Републике у износу од 42,84 милиона динара (К^о7331660). Овим средствима регулишу се доприноси лица која су у периоду од 1. јануара 1991. године до 31. децембра 2003. године била у радном односу, за период за који им доприноси нису плаћени.

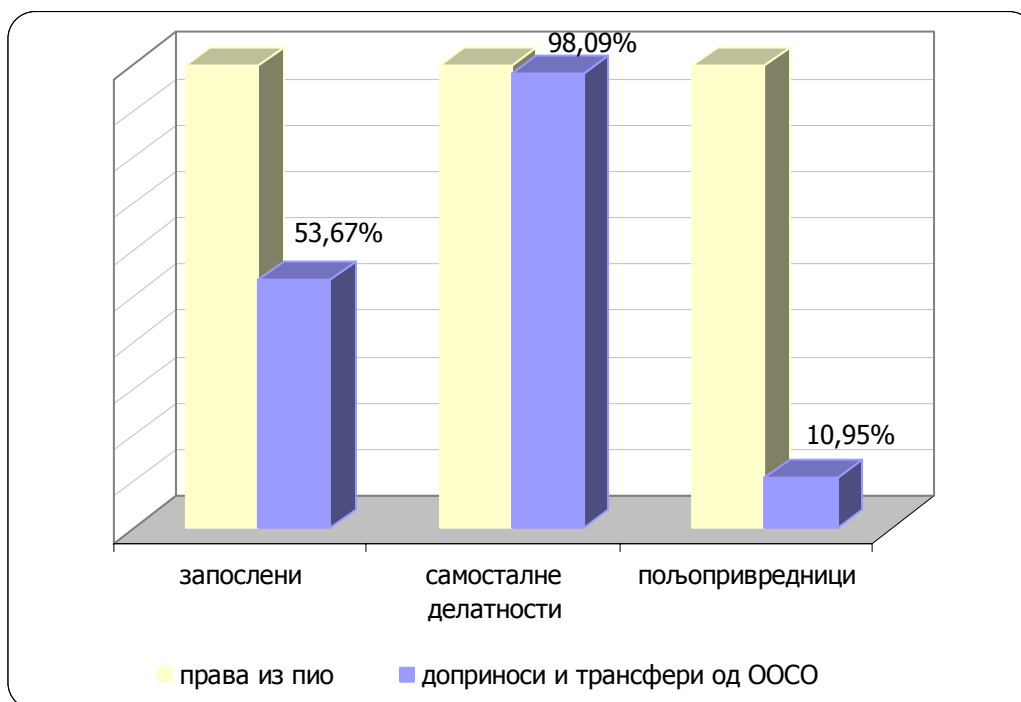
Осим овога, у укупно исказаном износу трансфера не налази се износ од 12,86 милијарди динара, од чега је 12,73 милијарди динара по Закључцима Владе бр. 113-1041/2010-4 и бр. 113-2717/2011-1 и 73,45 милиона динара по Уредби о подстицању запошљавања трансферисано директно на уплатне рачуне доприноса, као и 53,44 милиона динара пренетих по Закључку бр.181-796/2007-1 и 73,67 милиона динара по Закључку бр. 43-1343/07-7 (која су предмет отпуста). Укупан износ трансферисан из буџета је 194,44 милијарди динара односно 99,17% средстава обезбеђених на име дотација из буџета Републике за ову категорију осигураника са учешћем од 38,78% у укупним приходима и примањима. Због боље наплате доприноса из буџета је повучено 1,62 милијарде динара мање од обезбеђених средстава.

- за категорију **осигураника пољопривредника** на име дотације Републике за недостајућа средства за исплату законом утврђених пензија и других права остварен је износ од 11,25 милијарди динара, односно 100,00% од планираних прихода по овом основу, што чини 2,24% укупних прихода и примања Фонда у 2011. години (К^о7331632).

Исказан пораст дотација Министарства финансија у односу на претходну годину од 14,39%, значајно се смањује на 5,35% када се евидентираном износу трансфера у 2011. и претходној години додају средства садржана на позицији социјалних доприноса осигураника запослених.

Приход од дотација из републичког буџета представља извор финансирања од значаја за уравнотежење финансијског биланса Фонда као последица недовољног остваривања прихода по основу доприноса, посебно у оквиру категорије осигураника пољопривредника.

Покривеност расхода на име права из ПИО доприносима за ПИО (укључујући доприносе трансферисане од Републичког фонда за здравствено осигурање и Националне службе за запошљавање), може се сагледати на следећем графикону који показује да остварени приходи од доприноса категорије запослених (из којих су изузети доприноси по закључцима Владе и Уредби) покривају 53,67% расхода на име права из ПИО ове групе корисника, што је незнатно више него претходне године (53,57%). Приходи од доприноса осигураника пољопривредника покривају 10,95% расхода за права из ПИО ове категорије корисника што је више него претходне године (9,60%). За разлику од ранијих година када су приходи од доприноса осигураника самосталних делатности били довољни су за финансирање расхода за права из ПИО ове категорије корисника (у 2010. години виши за 4,57% од потребног износа), у 2011. години приходи од доприноса покривају 98,09% расхода из ПИО.



Трансферима који се извршавају са раздела *Министарства рада и социјалне политике* обезбеђују се средства за исплату права по посебним прописима и то:

- у складу са чланом 235. Закона, Република обезбеђује средства за права из пензијског и инвалидског осигурања која су остварена под повољнијим условима у односу на услове утврђене овим законом, а која су остварена по ранијим прописима (републичким и савезним);

- у складу са чланом 207. став 2. Закона, Република обезбеђује средства за покриће разлике између најнижег износа пензије утврђеног применом члана 76. Закона и износа пензије која би осигуранику припадала без његове примене.

Остварење ових прихода, по категоријама осигураника, је следеће:

- за категорију **осигураника запослених** остварен је износ од 14,16 милијарди динара, односно 100,00% од планираног износа, са учешћем од 2,82% у укупним приходима и примањима.

Средства по основу обавеза Републике за права из пензијског и инвалидског осигурања која су остварена под посебним условима утврђеним савезним прописима (СМУП, СМИП, борци НОР-а 1941. године, административне пензије у савезним органима, учесници рата од 1990. године), остварена су у износу од 3,00 милијарде динара (К^о7331621).

Средства по основу обавеза Републике за права из пензијског и инвалидског осигурања која су остварена под посебним условима утврђеним републичким прописима (учесници првог светског рата, борци на одговорним дужностима, радници РМУП-а, радници у казнено поправним домовима, учесници рата 1990. године, изузетне пензије, носиоци партизанске споменице 1941. године, посебан стаж жена осигураника), остварена су у износу од 6,70 милијарди динара (К^о7331622).

Средства у износу од 4,46 милијарди динара пренета су на име покрића разлике између најнижег износа пензије утврђене применом члана 76. Закона и износа пензије која би осигуранику припадала без његове примене (К^о7331670).

- за категорију **осигураника самосталних делатности**, пренет је износ од 869,00 милиона динара, односно 100,00% планираних прихода, са учешћем од 0,17% у укупним приходима и примањима Фонда.

Средства у износу од 716,00 милиона динара пренета су по основу обавеза Републике за права из пензијског и инвалидског осигурања која су остварена под посебним условима (пензије учесника НОР-а, учесника рата 1990. године, посебан стаж жена осигураника) (К^о7331641).

На име средстава за покриће разлике између најнижег износа пензије утврђене применом члана 76. Закона и износа пензије која би осигуранику припадала без његове примене, пренето је 153,00 милиона динара (К^о7331642).

- за категорију **осигураника пољопривредника** остварен је износ од 15,75 милијарди динара, односно 100,00% од планираног износа, са учешћем од 3,14% у укупним приходима и примањима.

Средства у износу од 6,23 милијарде динара пренета су по основу обавеза Републике за права из пензијског и инвалидског осигурања која су остварена под посебним условима (солидарни стаж и пензије учесника НОР-а) (К^о7331631).

На име средстава за покриће разлике између најнижег износа пензије, утврђене применом члана 76. Закона (коју прима око 92% пензионера пољопривредника) и износа пензије која би осигуранику припадала без његове примене, пренето је 9,52 милијарде динара (К^о7331680).

Значајан пораст укупних трансфера Министарства рада у односу на претходну годину (23,64%), настао је јер су поред обрачуна обавеза за 2011. годину, у потребне трансфере укључена и средства на име разлике између уплаћених трансфера по плану и коначних обрачуна из претходних периода (стање на дан 31. децембар 2010. године), односно код категорије осигураника самосталних делатности и неизмирена дуговања у периоду од 2005. до 2008. године (када у условима остваривања суфицита ранијег Републичког фонда за пензијско и инвалидско осигурање самосталних делатности није вршен пренос средстава из буџета Републике).

2.1.3. Други приходи

Други приходи (К^о740000) остварени су у износу од 688,29 милиона динара и учествују са 0,14% у укупним приходима и примањима. Чине их:

- приходи од камата, у износу од 50,97 милиона динара, који се највећим делом односе на камате остварене спровођењем Закључка Владе Републике Србије бр. 43-1343 из априла 2007. године у износу од 9,66 милиона динара, односно спровођењем Закључка Владе Републике Србије бр. 43-1343/07-7 из новембра 2008. године у износу од 14,48 милиона динара, уговорене и затезне камате 15,46 милиона динара, приходе од камате на преплате пензија у износу од 9,90 милиона динара и друго;

- приходи од дивиденди ранијег Републичког фонда за ПИО запослених у износу од 9,84 милиона динара;

- приходи од закупа у износу од 11,64 милиона динара;
- мешовити и неодређени приходи (по основу позитивних курсних разлика, уплата за учешће на тендерима, за услуге вештачења и друге услуге, накнаде штете и друго) у износу од 615,84 милиона динара.

2.1.4. Меморандумске ставке за рефундацију расхода

Меморандумске ставке за рефундацију расхода (К^о770000) садрже средства по основу враћених неисплаћених пензија и новчаних накнада, повраћаја више исплаћених износа пензија и новчаних накнада, на име одштетних захтева према иностраним носиоцима осигурања и друго. Ова средства су остварена у износу од 2,36 милијарди динара и учествују са 0,47% у укупним приходима и примањима Фонда. У односу на претходну годину остварена средства номинално су виша за 35,91%. На овако високо остварење највећи утицај имала су остварена средства по основу одштетних захтева и посебно почетак прилива средстава из Републике Словеније.

2.1.5. Трансфери између буџетских корисника на истом нивоу

Трансфери између буџетских корисника на истом нивоу (К^о780000) остварени су у износу од 6,73 милијарде динара и учествују са 1,34% у укупним приходима и примањима. У односу на планирана, ова средства су остварена са 95,32%, а у односу на износ трансферисан претходне године номинално су мања за 23,78%.

Остварење прихода по основу трансфера између буџетских корисника по категоријама осигураника је следеће:

- за категорију **осигураника запослених** остварено је 6,19 милијарди динара, односно 94,16% планираног износа.

Средства остварена у износу од 4,37 милијарди динара односе се на допринос за пензијско и инвалидско осигурање за незапослене који уплаћује Национална служба за запошљавање - за запослене за чијим радом је престала потреба, односно у свим другим случајевима престанка рада послодавца, док остварују новчану накнаду према прописима о запошљавању (К^о781321), а средства у износу од 261,42 милиона динара уплаћена су од стране Националне службе за запошљавање у складу са чланом 45. Закона о доприносима за обавезно социјално осигурање (К^о781323).

Средства у износу од 1,56 милијарди динара остварена су на име доприноса за пензијско и инвалидско осигурање запослених који примају накнаду за време привремене спречености за рад по прописима о здравственом осигурању, а које уплаћује Републички фонд за здравствено осигурање (К^о781322).

- за категорију **осигураника самосталних делатности** остварено је 540,97 милиона динара, односно 11,02% више од планираног износа.

Средства у износу од 328,29 милиона динара уплатила је Национална служба за запошљавање на име доприноса за пензијско и инвалидско осигурање за осигуранике самосталних делатности док остварују новчану накнаду према прописима о запошљавању (К^о781341).

Средства у износу од 212,68 милиона динара уплатио је Републички фонд за здравствено осигурање на име доприноса за пензијско и инвалидско осигурање за осигуранике који примају накнаду за време привремене спречености за рад по прописима о здравственом осигурању или док су на породилском одсуству, односно за време одсуства са рада или рада са скраћеним радним временом због посебне неге детета (К^о781342).

2.2. Примања од продаје нефинансијске имовине

Примања од продаје нефинансијске имовине (К^о800000) остварена су у износу од 30,74 милиона динара и учествују са 0,01% у укупним приходима и примањима, а односе се на примања од продаје и откупа непокретности у износу од 27,65 милиона динара и продаје покретне имовине Фонда у износу од 3,09 милиона динара.

2.3. Примања од задуживања и продаје финансијске имовине

Примања од задуживања и продаје финансијске имовине (К^о900000) остварена су у износу од 820,65 милиона динара и учествују са 0,16% у укупним приходима и примањима.

На име примања од задуживања остварено је 102,00 хиљаде динара по основу примања од емитовања домаћих хартија од вредности, изузев акција.

Примања од продаје финансијске имовине чине примања остварена по основу:

- примања од отплате кредита датих домаћим јавним нефинансијским институцијама у корист организација обавезног социјалног осигурања у износу од 60,74 милиона динара (по Закључцима Владе);

- примања од отплате кредита датих домаћинствима у земљи у износу од 202,34 милиона динара;

- примања на основу чл. 60. и 61. Закона о приватизацији („Службени гласник РС”, бр. 38/01, 18/03, 45/05, 123/07, 123/07 – др.закон и 30/10 – др.закон) у износу од 557,46 милиона динара.

3. ИЗВРШЕНИ РАСХОДИ И ИЗДАЦИ

Чланом 171. Закона прописано је да се средства Фонда користе само за намене одређене законом, и то за:

1. исплату пензија и новчаних накнада из пензијског и инвалидског осигурања;
2. текуће расходе, издатке за нефинансијску имовину и отплату главнице и набавку финансијске имовине;
3. друге обавезе утврђене законом.

Средства Фонда могу се, у складу са актом Фонда, користити за друштвени стандард корисника пензија, највише до 0,10% укупних прихода Фонда по основу доприноса.

Укупно извршени расходи и издаци Фонда у 2011. години износе 500,63 милијарде динара, што представља 99,67% планираних средстава на име расхода и издатака за 2011. годину. У односу на 2010. годину укупни расходи и издаци номинално су виши за 7,08%.

3.1. Текући расходи

Текући расходи (К^о400000) извршени су у укупном износу од 499,96 милијарди динара и чине 99,87% укупних расхода и издатака. У односу на планирани износ извршени су са 99,71%, а у односу на 2010. годину текући расходи номинално су виши за 7,09%.

Текуће расходе чине расходи за запослене, расходи за коришћење услуга и роба, расходи за отплату камата и пратећи трошкови задуживања, дотације и трансфери, расходи за права из социјалног осигурања и остали расходи. Њихово извршење у 2011. години је следеће:

3.1.1. Расходи за запослене

Расходи за запослене (К^о410000) извршени су у износу од 3,68 милијарди динара и учествују са 0,74% у укупним расходима и издацима. У односу на планирана средства на нивоу године представљају извршење од 96,84%, а у односу на расходе извршене у 2010. години номинално су виши за 4,40%.

Средства за зараде запослених, односно повећања зарада, планирана су у складу са Закључком Владе РС број 48-8907/2010 од 26. новембра 2010. године. Поменути Закључком, а касније и фискалним правилима утврђеним у Закону о буџетском систему и чланом 8. Закона о буџету РС за 2011. годину („Службени гласник РС“, број 101/2010), почетна индексација плата, у јануару 2011. године (за децембарске зараде), утврђена је у висини од 2%, зараде за април 2011. године усклађују се са стопом раста потрошачких цена у претходна три месеца, а октобарске зараде стопом раста потрошачких цена у претходних шест месеци уз увећање за половину реалног раста бруто домаћег производа у претходној години, уколико је тај раст позитиван. Поред извршеног повећања децембарских зарада од 2% у јануару, априлске зараде запослених увећане су за 5,5%, а октобарске за 1,2%.

Према подацима кадровске евиденције, Фонд је на дан 31.12.2011. године на неодређено време запошљавао 3.143 радника, од чега 1.275 (40,57%) запослених има високу, 517 (16,45%) запослених има вишу, 1.221 (38,85%) запослених има средњу и 130 (4,14%) запослених има нижу стручну спрему. Томе треба додати и 230 радника на одређено време (52 ради замене, 164 због повећаног обима посла и 14 приправника тржишта рада). Одлуком о измени Одлуке о максималном броју запослених у органима државне управе, јавним агенцијама и организацијама обавезног социјалног осигурања („Службени гласник РС“, број 1/2011), повећан је максималан број запослених на неодређено време у Фонду са 3.133 на 3.233 извршиоца.

Расходе за запослене чине:

- зараде запослених за јануар-новембар и део децембра 2011. године у износу од 2,94 милијарде динара;
- социјални доприноси на терет послодавца у износу од 525,73 милиона динара;
- накнаде у натури у износу од 12,96 милиона динара на име куповине маркица за превоз и поклона за децу запослених;
- социјална давања запосленима у износу од 95,75 милиона динара који обухватају накнаде за време одсуствовања са посла (породиљско боловање, боловање преко 30 дана, инвалиди рада), отпремнине и помоћ запосленима;
- накнаде трошкова превоза на посао и са посла за запослене у износу од 72,28 милиона динара и
- награде и остали посебни расходи на име накнаде члановима комисија и за исплату јубиларних награда у укупном износу од 38,36 милиона динара. Чланом 13. Закона о буџету РС за 2011. годину, било је утврђено да је могућа исплата јубиларних награда за запослене који су то право стекли у 2011. години, а Одлуком о изменама и допунама Закона о буџету РС за 2011. годину („Службени гласник РС“, број 78/2011), омогућена је исплата и запосленима који су ово право остварили у 2009. и 2010. години. Јубиларна награда за навршених 10, 20 или 30 година стажа у Фонду у 2011. години исплаћена је за 204 радника, а за претходне године за 350 радника.

3.1.2. Коришћење услуга и роба

Расходи на име коришћења услуга и роба (К^о420000) износе 2,51 милијарду динара и учествују са 0,50% у укупним расходима и издацима. У односу на планирана средства на нивоу године, извршена су са 83,77%. У односу на претходну годину извршење ових расхода је за 0,72% ниже. Чине их:

- стални трошкови у износу од 612,77 милиона динара (трошкови платног промета и банкарски трошкови, енергетске, комуналне и услуге комуникација, осигурање и закуп);
- трошкови службених путовања у земљи и иностранству у износу од 58,09 милиона динара;
- услуге по уговору у износу од 1,53 милијарде динара, од чега се највећи део односи на штампање упутница за исплату пензија и накнада у износу од 1,30 милијарде динара;
- специјализоване услуге у износу од 5,65 милиона динара;
- текуће поправке и одржавање имовине и опреме у износу од 146,36 милиона динара и
- материјал у износу од 156,60 милиона динара.

3.1.3. Отплата камата и пратећи трошкови задуживања

На позицији пратећих трошкова задуживања (K⁰444000) у износу од 51,59 милиона динара, са учешћем од 0,01% у укупним расходима и издацима, евидентирани су негативне курсне разлике везане за исплату пензија у друге државе и казне за кашњење. У односу на планирана средства на нивоу године, виша су за 28,98% као последица кретања девизног курса.

3.1.4. Донације, дотације и трансфери

Остале дотације и трансфери (K⁰460000) односе се на расходе на име учешћа у финансирању зарада особа са инвалидитетом, у складу са Законом о професионалној рехабилитацији и запошљавању особа са инвалидитетом („Службени гласник РС”, број 36/2009). На име ових расхода утрошено је 9,13 милиона динара, што представља 0,001% укупних расхода и издатака и 76,08% средстава планираних за ову намену.

3.1.5. Права из социјалног осигурања

Права из социјалног осигурања (K⁰470000) представљају основни расход Фонда извршен у износу од 493,68 милијарди динара, са учешћем од 98,61% у укупним расходима и издацима и извршењем плана од 99,83%.

3.1.5.1. Средства за права из социјалног осигурања која се исплаћују непосредно домаћинствима (K⁰471100)

Ова права утврђена су чл. 18. Закона и обухватају: старосне, инвалидске и породичне пензије, накнаду за погребне трошкове, новчане накнаде за телесно оштећење и помоћ и негу другог лица. Исплата пензија и накнада у иностранству регулисана је чланом 124. Закона.

За исплату наведених права, у периоду јануар-децембар 2011. године, издвојена су средства у износу од 441,23 милијарде динара што чини 88,13% укупних расхода и издатака. У односу на претходну годину извршени расходи за исплату ових права номинално су виши за 7,19%.

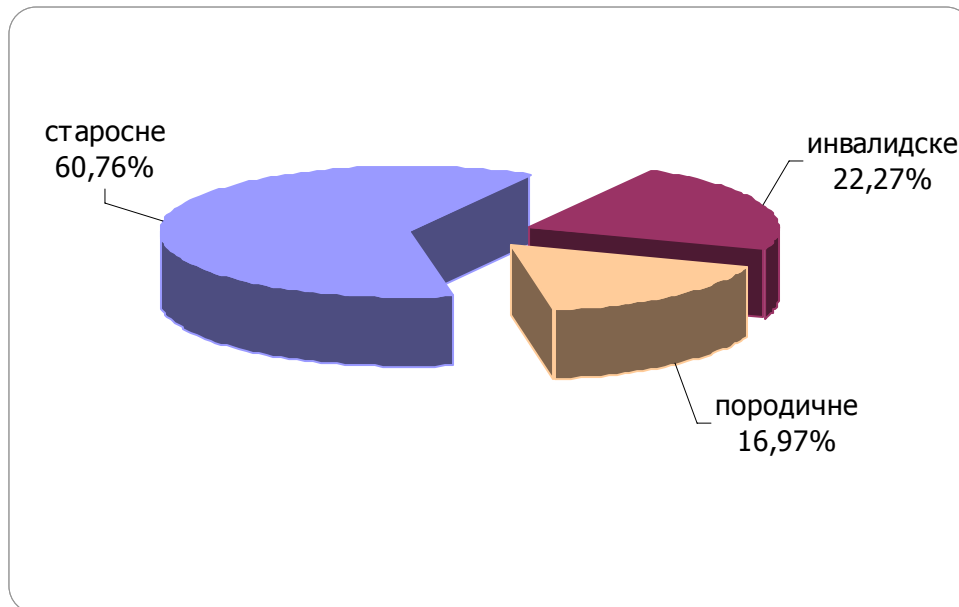
Извршење расхода за пензије и новчане накнаде по категоријама осигураника је следеће:

За исплату права корисницима из категорије **осигураника запослених** утрошено је 396,62 милијарде динара, односно 99,93% од планираних средстава на нивоу године.

1) за исплату нето пензија утрошено је 380,99 милијарди динара. У односу на средства утрошена у 2010. години за исплату пензија у 2011. години је утрошено 7,03% средстава више као резултат усклађивања пензија и повећања броја корисника.

За исплату дванаест основних пензија (за децембар 2010. године и пензије за једанаест месеци 2011. године), које су редовно исплаћиване из два дела (око 10. и 25. у месецу), утрошено је 375,63 милијарде динара. За исплату старосних пензија утрошено је 228,25 милијарди динара или 60,76%, за исплату инвалидских пензија 83,63 милијарди или 22,27% и за исплату породичних пензија утрошено је 63,75 милијарди динара или 16,97% (према књиговодственим подацима).

Структура расхода за основне пензије према врсти права приказана је у графикону који следи:



Пренос средстава за исплату пензија за период децембар 2010. године – новембар 2011. године, корисницима са пребивалиштем у бившим републикама СФРЈ-Македонији, Хрватској, Босни и Херцеговини, Црној Гори и Словенији врши се једном месечно и у овом периоду пренето је 4,29 милијарди динара.

Исплата се врши и корисницима са пребивалиштем у следећих 20 земаља: Аустрија, Аустралија, Белгија, Бразил, Бугарска, Велика Британија, Данска, Италија, Канада, Луксембург, Мађарска, Немачка, Норвешка, САД, Словачка, Француска, Холандија, Чешка, Швајцарска, Шведска. Пренос средстава за ове исплате врши се квартално (за претходна три месеца). Извршена је исплата дванаест месечних пензија и то за октобар, новембар, децембар 2010. године и за месеце јануар - септембар 2011. године у укупном износу од 871,87 милиона динара.

За исплату пензија у Пољској, у складу са Конвенцијом о социјалном осигурању, издвојено је 12,61 милион динара.

На име одштетних захтева утрошено је 186,86 милиона динара.

2) за исплату новчаних накнада за помоћ и негу другог лица корисницима пензија из категорије осигураника запослених утрошено је 10,16 милијарди динара, а осигураницима запосленим 486,64 милиона динара.

3) за исплату новчане накнаде за телесно оштећење корисницима пензија из категорије осигураника запослених утрошено је 1,16 милијарди динара. Корисницима са пребивалиштем у бившим републикама СФРЈ исплаћено је 3,88 милиона динара, корисницима пребивалиштем у осталим земаљама 347,34 хиљаде динара. Накнада за телесно оштећење осигураницима запосленим исплаћена је у износу од 165,44 милиона динара, док је за кориснике са пребивалиштем у бившим републикама СФРЈ утрошено 125,58 хиљада динара.

Исплата новчаних накнада врши се према истој динамици и на исти начин као и исплата пензија.

4) чланом 224. Закона регулисана је висина затечених права за накнаде из инвалидског осигурања и начин њиховог усклађивања. Извршење ових расхода је следеће:

- за накнаде због рада са скраћеним радним временом (II категорија инвалидности) утрошено је средстава у износу од 166,00 милиона динара;
- за исплату привремене накнаде до распоређивања на други одговарајући посао, утрошено је 1,25 милијарди динара;
- за накнаде због мање зараде на другом одговарајућем послу (III категорија инвалидности) извршени су расходи у износу од 262,17 милиона динара.

5) у случају смрти корисника пензије, накнада погребних трошкова припада лицу које изврши сахрану и утврђује се у висини једне и по просечне пензије исплаћене у Фонду у претходном кварталу, у односу на дан смрти корисника, и то за сваку категорију осигураника посебно. За исплату накнада погребних трошкова због смрти корисника пензије из категорије осигураника запослених утрошено је 1,96 милијарди динара, а корисницима са пребивалиштем у бившим републикама СФРЈ 6,78 милиона динара. Висина накнаде у првом кварталу била је утврђена у износу од 32.869 динара, у другом кварталу у износу од 33.336 динара, у трећем кварталу у износу од 35.163 динара и у четвртном кварталу у износу од 35.146 динара. Извршена је исплата по основу 57.736 захтева што је у односу на 2010. годину за 0,10% више поднетих захтева.

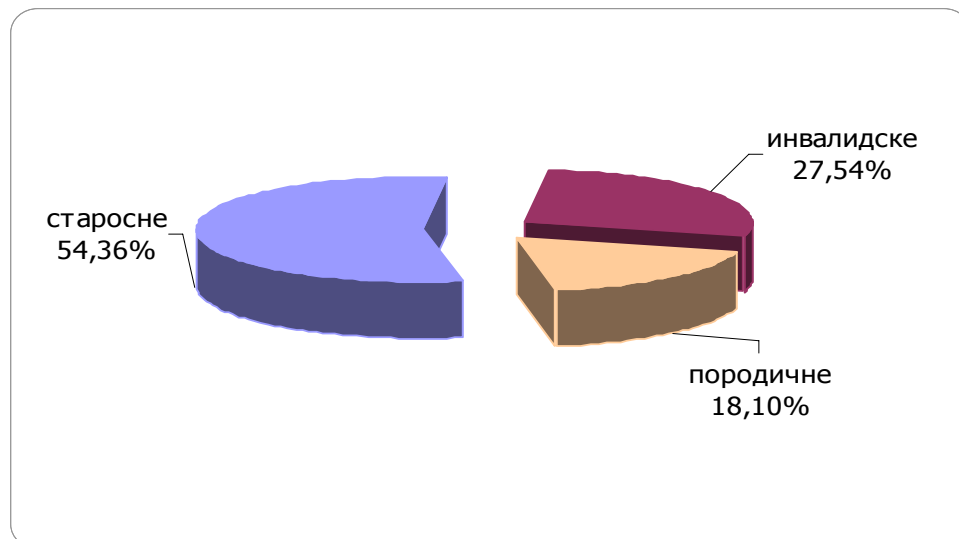
6) на име осталих права исплаћених непосредно домаћинствима утрошено је 1,69 милиона динара по судским пресудама.

За исплату права корисницима из категорије **осигураника самосталних делатности** утрошено је 17,70 милијарди динара, што је 99,28% планираних средстава на нивоу године.

1) за исплату нето пензија утрошено је 17,10 милијарди динара. У односу на средства утрошена у 2010. години за исплату пензија у 2011. години је утрошено 11,73% средстава више, као резултат прираста броја корисника и повећања пензија усклађивањем.

За исплату дванаест основних пензија (за период јануар-децембар 2011. године), које су редовно исплаћиване око другог у месецу за претходни месец, утрошено је 16,96 милијарди динара. За исплату старосних пензија утрошено је 9,22 милијарде динара или 54,36%, за исплату инвалидских пензија 4,67 милијарди или 27,54% и за исплату породичних пензија утрошено је 3,07 милијарди динара или 18,10% (према књиговодственим подацима).

Структура расхода за основне пензије према врсти права приказана је у графикану који следи:



За трансфер средстава за исплату пензија корисницима са пребивалиштем у Македонији, Хрватској, Босни и Херцеговини, Црној Гори и Словенији, којима се исплата врши једном месечно у целости за претходни месец, утрошено је 126,10 милиона динара.

Трансфер средстава за исплату пензија корисницима са пребивалиштем у осталих осам земаља (Аустрија, Италија, Мађарска, Немачка, Пољска, Словачка, Француска и Чешка), за које се исплата врши квартално за претходна три месеца, извршен је у износу од 6,58 милиона динара.

На име одштетних захтева утрошено је 292,52 хиљаде динара.

2) за исплату новчаних накнада за помоћ и негу другог лица корисницима пензија из ове категорије осигураника утрошено је 478,89 милиона динара, а осигураницима самосталних делатности 7,21 милион динара.

3) за исплату новчаних накнада за телесно оштећење корисницима пензија из категорије осигураника самосталних делатности утрошено је 33,25 милиона динара, док је овој категорији корисника са пребивалиштем у бившим републикама СФРЈ исплаћено 53,08 хиљада динара. За исплату накнаде за телесно оштећење осигураника самосталних делатности са пребивалиштем у Републици Србији утрошено је 1,38 милиона динара.

Исплата ових накнада врши се према истој динамици и на исти начин као и исплата пензија.

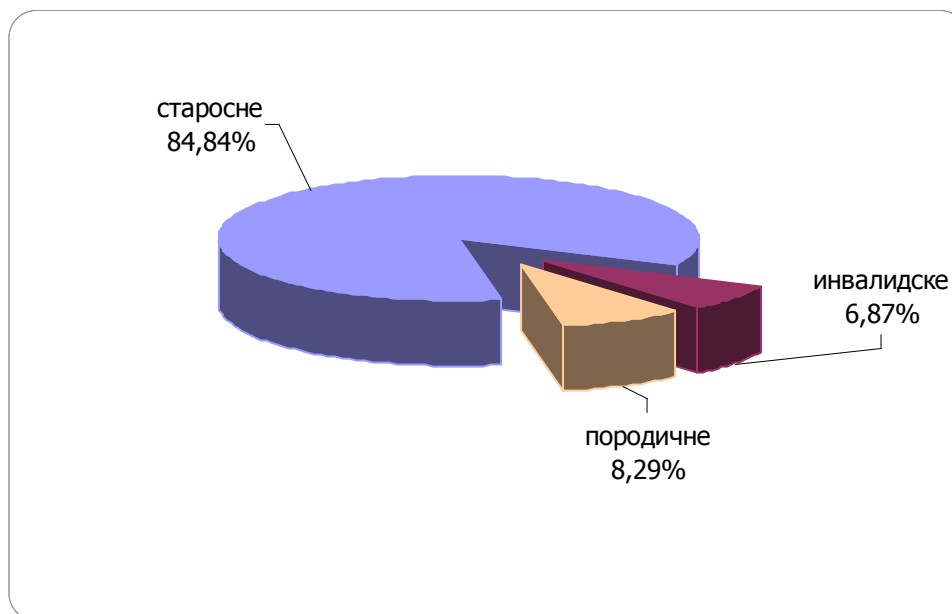
4) за исплату привремене накнаде до распоређивања на други одговарајући посао, утрошено је 2,36 милиона динара.

5) за исплату накнада погребних трошкова због смрти корисника пензије из категорије осигураника самосталних делатности утрошено је 76,67 милиона динара, док је за исплату накнада погребних трошкова због смрти корисника пензије са пребивалиштем у бившим републикама СФРЈ утрошено 732,64 хиљаде динара. Висина накнаде у првом кварталу била је утврђена у износу од 32.197 динара, у другом кварталу у износу од 32.609 динара, у трећем кварталу у износу од 34.414 динара и у четвртом кварталу у износу од 34.416 динара. Извршена је исплата по основу 2.314 захтева што је у односу на 2010. годину више за 0,96%.

За кориснике права из категорије **осигураника пољопривредника** утрошено је 26,91 милијарда динара, односно 99,65% износа планираног на нивоу године.

1) за исплату нето пензија утрошено је 24,74 милијарде динара. У односу на средства утрошена у 2010. години за исплату пензија у 2011. години је утрошено 8,60% средстава више (и поред пада броја корисника), као резултат усклађивања пензија и повећања најнижег износа пензије коју прима преко 90% корисника. За исплату дванаест основних пензија (за други део децембра 2010. године и 11,5 месечних исплата из 2011. године), које су исплаћиване из два дела (око 05. и 20. у месецу за претходни месец), утрошено је 24,73 милијарде динара. За исплату старосних пензија утрошено је 20,98 милијарди динара или 84,84%, за исплату инвалидских пензија 1,70 милијарди или 6,87% и за исплату породичних пензија утрошено је 2,05 милијарди динара или 8,29% (према књиговодственим подацима). Од овог износа, за исплату пензија старачких домаћинстава за период децембар 2010. године – новембар 2011. године утрошено је 20,65 милиона динара, а њихова исплата вршена је једном месечно у целости.

Структура расхода за основне пензије према врсти права приказана је у графикону који следи:



За пренос средстава за исплату пензија корисницима са пребивалиштем у Македонији, Хрватској, Босни и Херцеговини, Црној Гори и Словенији, којима се исплата врши једном месечно у целости за претходни месец, утрошено је 8,01 милион динара, а за пренос средстава у осталих 6 земаља (Аустрија, Бугарска, Италија, Мађарска, Немачка и Пољска), којима се исплата врши квартално за претходна три месеца, утрошено је 2,49 милиона динара.

На име одштетних захтева утрошено је 278,57 хиљада динара.

2) за исплату новчаних накнада за помоћ и негу другог лица корисницима пензија из категорије осигураника пољопривредника утрошено је 1,94 милијарде динара, а осигураницима пољопривредницима 33,16 милиона динара.

3) за исплату новчаних накнада за телесно оштећење корисницима пензија из категорије осигураника пољопривредника утрошено је 34,29 милиона динара, док је за кориснике са пребивалиштем у бившим републикама СФРЈ утрошено 28,47 хиљада динара. Корисницима накнаде за телесно оштећење осигуранка из категорије пољопривредника исплаћено је 2,98 милиона динара.

4) за исплату накнада погребних трошкова због смрти корисника пензије из категорије осигураника пољопривредника утрошено је 160,45 милиона динара, док је за исплату накнада погребних трошкова због смрти корисника пензије са пребивалиштем у бившим републикама СФРЈ утрошено 12,35 хиљада динара. Висина накнаде у првом кварталу била је утврђена у износу од 12.346 динара, у другом кварталу у износу од 13.113 динара, у трећем кварталу у износу од 13.844 динара и у четвртом кварталу у износу од 13.855 динара. Извршена је исплата по основу 12.072 захтева што је у односу на 2010. годину више за 2,95%.

3.1.5.2. Средства за права из социјалног осигурања која се исплаћују непосредно пружаоцима услуга (К⁰471200)

Средства за права из социјалног осигурања која се исплаћују непосредно пружаоцима услуга износе 262,53 милиона динара, а односе се на:

- помагала и направе (у складу са чланом 245. Закона) у износу од 6,39 милиона динара;
- трошкове смештаја корисника пензија у домове за старе 4,34 милиона динара;
- услуге рехабилитације и рекреације (у складу са чланом 171. став 2. Закона) 251,80 милиона динара.

Одлуком о именима и допунама одлуке о издвајању средстава за рехабилитацију корисника пензија за 2011. годину („Службени гласник РС”, број 83/2011), неутрошени део средстава који припада одређеној категорији корисника пензије (због недовољно пријављеног броја корисника), може се употребити за рехабилитацију корисника пензија из друге категорије.

3.1.5.3. Трансфери другим организацијама обавезног социјалног осигурања за доприносе за осигурање (К^о471900)

Ови трансфери односе се на доприносе за осигурање који се уплаћују Републичком фонду за здравствено осигурање.

У 2011. години ови расходи износили су 52,19 милијарди динара, са учешћем од 10,42% у укупним расходима и издацима и извршењем од 99,36% планираног износа.

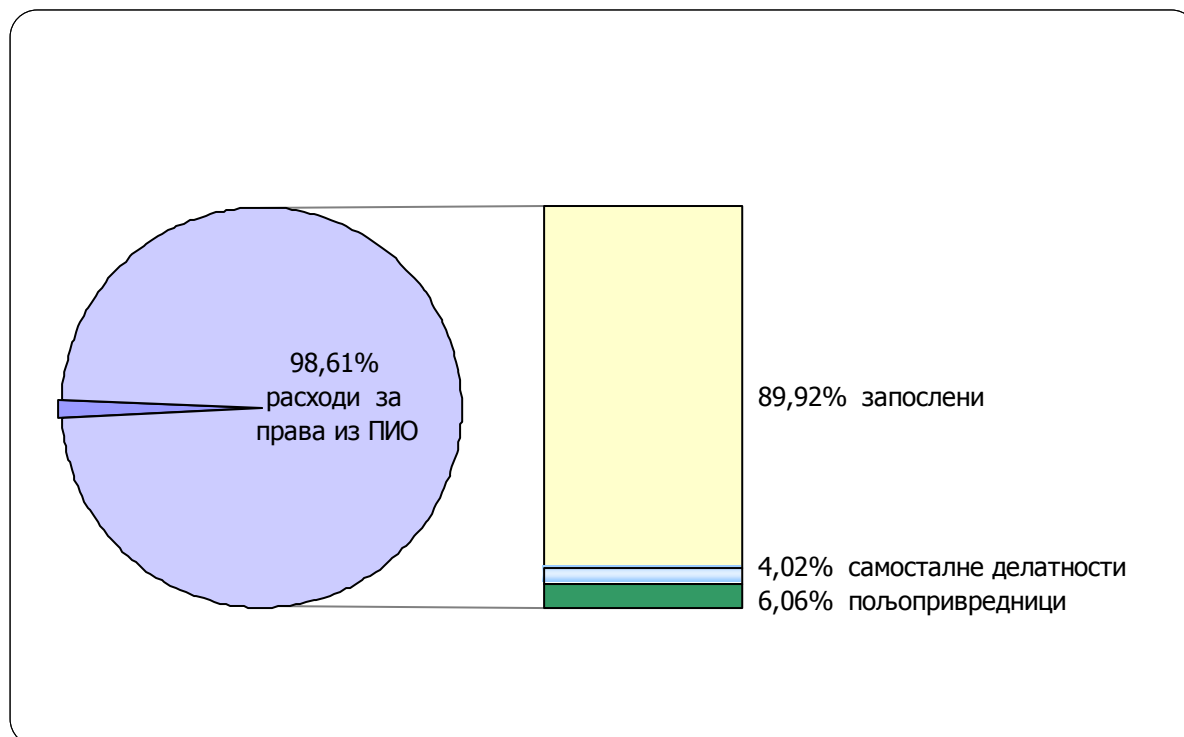
За допринос за здравствено осигурање корисника пензија, по члану 8. Закона о доприносима за обавезно социјално осигурање, утрошено је 51,80 милијарди динара. Њихово извршење је следеће:

- за кориснике пензија из категорије **осигураника запослених** утрошено је 46,70 милијарди динара,
- за кориснике пензија из категорије **осигураника самосталних делатности** утрошено је 2,09 милијарди динара и
- за кориснике пензија из категорије **осигураника пољопривредника** утрошено је 3,01 милијарди динара.

За здравствено осигурање инвалида II и III категорије издвојена су средства у износу од 47,52 милиона динара.

За исплату накнада зараде коју обезбеђује Фонд и које се рефундирају Републичком фонду за здравствено осигурање у складу са чланом 94а. Закона (од дана од дана покретања поступка за остваривање права по основу инвалидности, до дана правоснажности решења), утрошено је 338,05 милиона динара, и то за категорију осигураника запослених 320,54 милиона, а категорију самосталних делатности 17,51 милион динара.

Структура расхода за права из ПИО у 2011. години по категоријама корисника приказана је следећим графиком:



3.1.6. Остали расходи

Остали расходи (К^о480000) извршени су у износу од 30,43 милиона динара што је 0,01% укупних расхода и издатака и представља 99,11% од планираних средстава за 2011. годину. Односе се на следеће:

- на име пореза и такси утрошено је 22,21 милион динара,
- на име новчаних казни по решењу судова утрошено је 5,00 милиона динара;
- на име накнада штете утрошено је 3,23 милиона динара.

3.2. Издаци за нефинансијску имовину

Издаци за нефинансијску имовину (К^о500000) износе 378,47 милиона динара, што је 0,08% укупних расхода и издатака и представља 54,32% од планираних средстава за 2011. годину. Ови издаци се односе на:

- зграде и грађевинске објекте 146,22 милиона динара, од чега је највећи део средстава утрошен за:

- адаптацију пословног простора филијала Ужице и Бор (80,05 милиона динара),
- адаптацију сервер сала у Дирекцији и филијали Нови Сад (32,19 милиона динара),
- адаптација пословног простора у Дирекцији и филијалама Суботица, Кикинда, Врбас, Косовска Митровица и испостави у Ивањици (9,47 милиона динара),
- рампе за инвалиде у филијалама Суботица, Бор, Врање, Нови Пазар, Крушевац, Пожаревац, Крагујевац и Пирот (5,06 милиона динара),
- фасаде у филијалама Суботица и Ваљево (4,78 милиона динара),
- санацију после земљотреса у филијали Краљево (3,70 милиона динара),
- системе за дојаву пожара у Дирекцији и филијалама Нови Пазар, Шабац, Пожаревац, Врање, Ћуприја, Зајечар, Краљево, Крушевац, Чачак и Прокупље (2,42 милиона динара),
- централно грејање у Дирекцији (1,94 милиона динара), адаптацију шалтер сале филијале Београд (1,78 милиона динара), адаптацију санитарних чворова у филијали Вршац (1,22 милиона динара), електроинсталације у филијали Зрењанин (0,69 милиона динара) и остало;

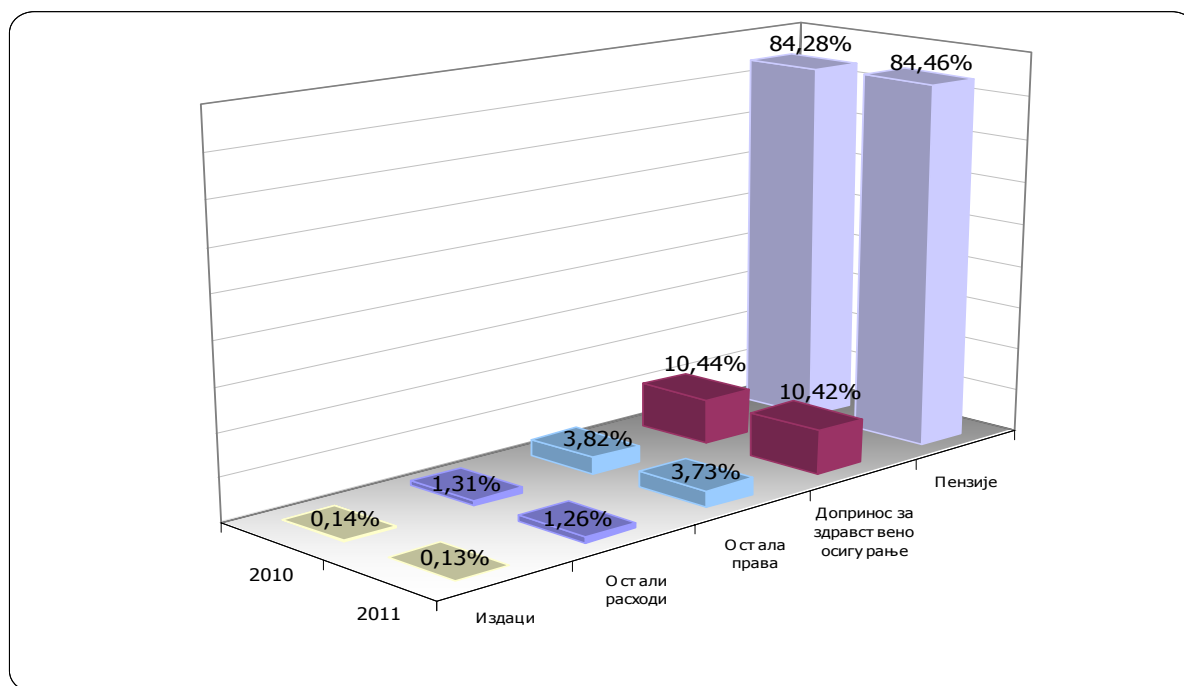
- машине и опрему 92,06 милиона динара, од чега је највећи део средстава утрошен за:

- рачунарску опрему-рачунари, сервери, АПЦ уређаји и пројектори (25,46 милиона динара),
- намештај-плакари, полице за архиву и друго (22,29 милиона динара),
- медицинску опрему-офтамолошки пројектори, ултразвучни апарат, апарат за анализу електролита (18,64 милиона динара),
- аутомобиле (15,09 милиона динара),
- графичке машине (4,68 милиона динара) и остало;
 - осталу опрему 312,45 хиљада динара (систем за дојаву пожара);
 - нематеријалну имовину 139,88 милиона динара (компјутерски софтвер, лиценце, улагање у туђу имовину-адаптација филијале Шабац).

3.3. Издаци за отплату главнице и набавку финансијске имовине

Издаци за отплату главнице и набавку финансијске имовине (К^о600000) у износу од 291,95 милиона динара, односно 0,06% укупних расхода и издатака, односе се на кредите дате физичким лицима.

Структура укупних расхода и издатака у 2011. у односу на 2010. годину приказана је следећим графиком:



У складу са тачком 3. Одлуке о изменама и допунама Финансијског плана Републичког фонда за пензијско и инвалидско осигурање за 2011. годину („Службени гласник РС”, број 81/2011), директор Фонда је донео Одлуку о преусмеравању апропријације (01 Број: 022.4-140/15 од 28. октобра 2011. године), којом су средства одобрена на име расхода са позиција економске класификације:

- 411000 износ од 65.000 хиљада динара, што представља 2,15% ове позиције
- 423000 износ од 93.000 хиљада динара, што представља 4,89% ове позиције и
- 471121 износ од 24.000 хиљаде динара, што представља 0,01% ове позиције

на следеће позиције економске класификације:

- 416000 износ од 15.000 хиљада динара
- 421000 износ од 13.000 хиљада динара
- 444000 износ од 12.000 хиљада динара
- 471136 износ од 22.500 хиљада динара
- 471199 износ од 1.500 хиљада динара
- 483000 износ од 2.000 хиљаде динара и
- 621000 износ од 116.000 хиљада динара.

4. ОСТВАРЕН ФИНАНСИЈСКИ РЕЗУЛТАТ

У 2011. години остварени су укупни приходи и примања Фонда у износу од 501.445.447 хиљада динара, а извршени су укупни расходи и издаци у износу од 500.635.992 хиљаде динара. Разлика између остварених укупних прихода и примања и извршених укупних расхода и издатака износи 809.455 хиљада динара и представља вишак новчаних прилива (Образац бр. 5. – Извештај о извршењу буџета).

Према Одлуци о усвајању Завршног рачуна Републичког фонда за пензијско и и инвалидско осигурање за период 01.01.-31.12.2011. године, број 022.2-11/14 од 25. априла 2012. године, разлика између укупних текућих прихода и примања од продаје нефинансијске имовине (класе 7 и 8) и укупних текућих расхода и издатака за нефинансијску имовину (класе 4 и 5) представља буџетски суфицит и износи 280,76 милиона динара. Укупна новчана средства по основу приватизације која се преносе у наредну годину износе 4,33 милијарди динара.

5. ПОТРАЖИВАЊА И ОБАВЕЗЕ ФОНДА НА ДАН 31.12.2011. ГОДИНЕ**5.1. Потраживања**

у дин.		
Конто	Назив	Износ
111511	Потраживања по кредитима -закључак Владе	8.431.393.039,85
111611	Потраживања за стамбене кредите	593.545.185,76
111911	Учешће капитала у нефинансијским институцијама	1.905.286.154,33
111941	Учешће капитала у домаћим пословним банкама	302.384.150,00
122111	Потраживања од купаца	32.428.321,62
122113	Спорна потраживања од купаца	2.450.853,83
122121	Потраживања од ино купаца - вештачење	17.606.790,49
122131	Потраживања за уговорене камате	4.041.772,64
122132	Потраживања за затезне камате	331.510,41
122141	Аконтација за службена путовања у земљи	188.800,00
122145	Потраживање по основу бензинских бонова	145.218,94
122146	Потраживања за откупљене станове	408.116.038,81
122148	Остала потраживања од запослених	573.896,96
122155	Потраживање од државних органа и организација	3.299.410.077,93
12215520	Потраживања за пољске пензије	17.032.842,84
12215541	Потраж. за вешт.-Нац.служба за запошљавање	2.612.400,00
12215542-44	Потраживања од РФПИО војних осигураника - пензије	297.461.374,69
12215545	Потраж.од држ.орг.-Енергопројектохолдинг акције	356.622.400,00
12215550	Потраживања по основу дотација – сам. дел.	118.140.000,00
12215560	Потраживања по Закључку Владе – Агенција за приватизације	350.269.064,69
12215571-73	Потраживања - одштетни захтеви	2.157.271.995,71
122157	Спорна потраживања	19.217.251,82
122162	Потраживања за преплаћене порезе на зараде и накнаде зарада	13.572,03
122163	Потраживања за преплаћене доприносе на зараде и накнаде зарада	36.186,00
122192	Потраживања од Фондова (дечија заштита и РЗЗО)	15.814.806,60
122194	Потраживања од правних лица за надокнаду штете из права ПИО	91.842.143,05
122198	Потраживања по основу права из ПИО	391.092.543,80

1221983	Потраживања за преплате пензија - вансудска поравнања	265.552.769,71
1221984	Потраживања за преплату јавног дуга	7.055.779,27
1221985	Потраживања по Закључку Владе – 43-1343 од 12.04.2007 и - стечај	104.142.432,74
1221987	Потраживања за анулације	14.138.853,47
1221989	Остала краткорочна потраживања	202.708,61
123211	Аванси за набавку материјала	1.400.409,84
123231	Аванси за обављене услуге	4.868.406,95
123951	Спорни остали краткорочни пласмани	23.022.409,44
1311	Унапред плаћени расход-основна средства	2.623.179,40
1312	АВР- обрачунати а неплаћени расходи	177.165.644,79
1313	Унапред наплаћени приходи	288.264.847,40

5.2. Обавезе

у дин.

Конто	Назив	Износ
211221	Обавезе по основу дугорочних кредита - буџета	91.113.483,33
211391	Обавезе по основу кредита 1А- фонд за развој	38.474.520,52
22121100	Обавезе по основу кредита - буџет - позајмица	7.500.000.000,00
22121103	Обавезе према буџету – позајмица за кориснике -пољопривредника	2.128.774,08
221391	Обавезе по основу кредита 1А - обрач. потенц.камата	60.334.461,69
231-237	Обавезе према запосленима	9.266,38
244111	Обавезе по основу боловања до изласка на ИК	22.811.455,63
244112	Обавезе за обуставе из основних пензија	133.992,68
244113	Обавезе за инвалиде рада	1.715.204,86
244123	Обавезе за смештај пензионера у домове	54.509,60
244129	Обавезе према фондовима по основу осталих права из ПИО - према пољском органу	21.481.572,45
252111	Добављачи у земљи	37.572.569,98
252211	Добављачи у иностранству	85.964,59
254111	Обавезе према буџету- за пенз по пос прописима и разлику до најниже пензије	288.264.847,40
291	ПВР-разграничени приходи	6.017.930.144,02

6. УСКЛАЂИВАЊЕ ПЕНЗИЈА И КРЕТАЊЕ БРОЈА КОРИСНИКА ПРАВА ИЗ ПЕНЗИЈСКОГ И ИНВАЛИДСКОГ ОСИГУРАЊА

6.1. Усклађивање и висина пензија

Законом о изменама и допунама Закона о пензијском и инвалидском осигурању („Службени гласник РС”, број 101/2010), измењен је члан 80. Закона којим је регулисано усклађивање пензија и новчаних накнада:

- од 1. априла текуће године пензије се усклађују са кретањем потрошачких цена на територији Републике у претходних шест месеци, а ако бруто домаћи производ у претходној години реално порасте изнад 4%, збиром процента раста/пада потрошачких цена у претходних шест месеци и процента који представља разлику између реалне стопе раста БДП-а у претходној години и стопе од 4%;

- од 1. октобра са кретањем потрошачких цена на територији Републике у претходних шест месеци.

Изузетно, у 2011. години пензије се усклађују од 1. децембра 2010. године тако што се повећају за 2%, од 1. априла 2011. године са кретањем потрошачких цена на територији Републике у претходна три месеца, а од 1. октобра у проценту који представља збир процента раста, односно пада потрошачких цена на територији Републике у претходних шест месеци и процента који представља половину реалне стопе раста бруто домаћег производа у претходној календарској години уколико је тај раст позитиван (члан 77. Закона о изменама и допунама Закона о ПИО). Применом ове одредбе, у периоду јануар - децембар текуће године, децембарске пензије и накнаде увећане су за 2%, априлске за 5,5%, а октобарске за 1,2%.

Изменама Закона о ПИО, измењени су и чланови који регулишу најнижи и највиши износ пензије.

Изменама члана 76. Закона, најнижи износ пензије у осигурању запослених и осигурању самосталних делатности ванредно је усклађен од 1. јануара 2011. године за проценат којим се обезбеђује да учешће најнижег износа пензије за јануар 2011. године у просечној заради без пореза и доприноса запослених на територији Републике у 2010. години буде веће за један процентни поен у односу на учешће најнижег износа пензије исплаћене за 2010. годину у просечној заради без пореза и доприноса запослених на територији Републике у 2010. години.

Применом ове одредбе најнижи износ пензије 1. јануара 2011. године утврђен је у висини од 11.447,81 динара што је за 1,2% више од усклађеног децембарског износа.

За категорију осигураника пољопривредника најнижи износ пензије утврђен је у износу од 9.000,00 динара на дан 1. јануара 2011. године што је за 5,24% више од усклађеног децембарског износа.

Изменама члана 78. Закона, лични коефицијент за одређивање највишег износа пензије смањен је са 4 на 3,8.

Просечна пензија за период јануар – децембар 2011. године за кориснике пензија из **категорије осигураника запослених** износи 23.200 динара. Учешће просечне пензије за период јануар – децембар 2011. године у заради без пореза и доприноса износи 61,1% и смањено је за 2,7 процентна поена у односу на исти период претходне године када је износило 63,8%.

Номинални раст просечне пензије за 2011. годину у односу на просечну пензију за 2010. годину износи 6,5%. С обзиром на то да су потрошачке цене у 2011. години у односу на 2010. годину порасле за 11% („Службени гласник РС” број 13/2012), реалан пад просечне пензије за 2011. годину износи 4,1%.

Просечна пензија за децембар 2011. године ове категорије осигураника, износи 23.698 динара и у односу на просечну пензију за децембар 2010. године номинално је виша за 6,7%, а реално је пала за 0,3% (индексирано годишњим растом потошачких цена у 2011. години од 7%).

Посматрајући дистрибуцију корисника пензија према висини износа пензије за децембар 2011. године:

- 226.905 корисника пензија прима пензију до најнижег и најнижи износ пензије, односно 16,7% од укупног броја корисника пензија
- 796.102 корисника пензија прима пензију до износа просечне пензије, односно 58,6% од укупног броја корисника пензија
- 1.263.684 корисника пензија прима пензију до износа просечне зараде без пореза и доприноса, односно 93,1% од укупног броја корисника пензија
- 1.337.050 корисника пензија прима пензију до износа просечне зараде, односно 98,5% од укупног броја корисника пензија
- 1.814 корисника пензија прима највиши износ пензије (по важећем пропису као и по ранијим прописима).

Посматрано по територијалном принципу корисници пензија из Војводине имају највишу просечну пензију у износу од 23.840 динара, у Централној Србији просечна пензија је 23.757 динара, док су корисници пензија са Косова и Метохије примили у просеку 20.195 динара.

Просечна пензија за период јануар – децембар 2011. године за кориснике пензија из **катеорије осигураника самосталних делатности** износи 22.722 динара. Учешће просечне пензије за период јануар – децембар 2011. године у заради без пореза и доприноса износи 59,8% и смањено је за 2,7 процентна поена у односу на исти период претходне године када је износило 62,5%.

Номинални раст просечне пензије за 2011. годину у односу на просечну пензију за 2010. годину износи 6,5%, а реално је пала за 4,1%.

Просечна пензија за децембар 2011. године ове категорије осигураника, износи 23.228 динара и у односу на просечну пензију за децембар 2010. године номинално је виша за 6,9%, а реално је пала за 0,1%.

Посматрајући дистрибуцију корисника пензија према висини износа пензије за децембар 2011. године:

- 10.838 корисника пензија прима пензију до најнижег и најнижи износ пензије, односно 17,5% од укупног броја корисника пензија
- 36.334 корисника пензија прима пензију до износа просечне пензије, односно 58,7% од укупног броја корисника пензија
- 57.649 корисника пензија прима пензију до износа просечне зараде без пореза и доприноса, односно 93,2% од укупног броја корисника пензија
- 61.009 корисника пензија прима пензију до износа просечне зараде, односно 98,6% од укупног броја корисника пензија
- 33 корисника пензија прима највиши износ пензије (по важећем пропису као и по ранијим прописима).

Посматрано по територијалном принципу корисници пензија из Војводине имају највишу просечну пензију у износу од 25.024 динара, у Централној Србији просечна пензија је 22.655 динара, док су корисници пензија са Косова и Метохије примили у просеку 19.023 динара.

Просечна пензија за период јануар – децембар 2011. године за кориснике пензија из **категорије осигураника пољопривредника** износи 9.142 динара. Учешће просечне пензије за период јануар – децембар 2011. године у заради без пореза и доприноса износи 24,1% и повећано је за 0,1 процентни поен у односу на исти период претходне године када је износило 24,0%.

Номинални раст просечне пензије за 2011. годину у односу на просечну пензију за 2010. годину износи 11,8%, а реално је порасла за 0,7%.

Просечна пензија за децембар 2011. године износи 9.362 динара и у односу на просечну пензију за децембар 2010. године номинално је порасла за 12,2%, а реално за 4,9%.

Посматрајући дистрибуцију корисника пензија према висини износа пензије за децембар 2011. године:

- 208.238 корисника пензија прима пензију до најнижег и најнижи износ пензије, односно 95,1% од укупног броја корисника пензија
- 32.690 корисника пензија прима пензију нижу од износа просечне пензије односно 14,9% од укупног броја корисника пензија
- 218.922 корисника пензија прима пензију до износа просечне зараде без пореза и доприноса, односно 99,99 % од укупног броја корисника пензија
- 218.946 корисника пензија прима пензију до износа просечне зараде, односно 100,0% од укупног броја корисника пензија.

Просечна пензија пољопривредника нижа је од најнижег износа пензије, што је последица утицаја износа породичних и сразмерних пензија (пензије корисника који немају права на најнижи износ пензије) на просечну пензију. Из ове категорије осигураника нема корисника највише пензије.

Посматрано по територијалном принципу корисници пензија са Косова и Метохије имају највишу просечну пензију у износу од 10.210 динара, у Војводини је просечна пензија 9.699 динара, док су корисници пензија у Централној Србији примили у просеку 9.316 динара.

6.2. Број корисника пензија и других права

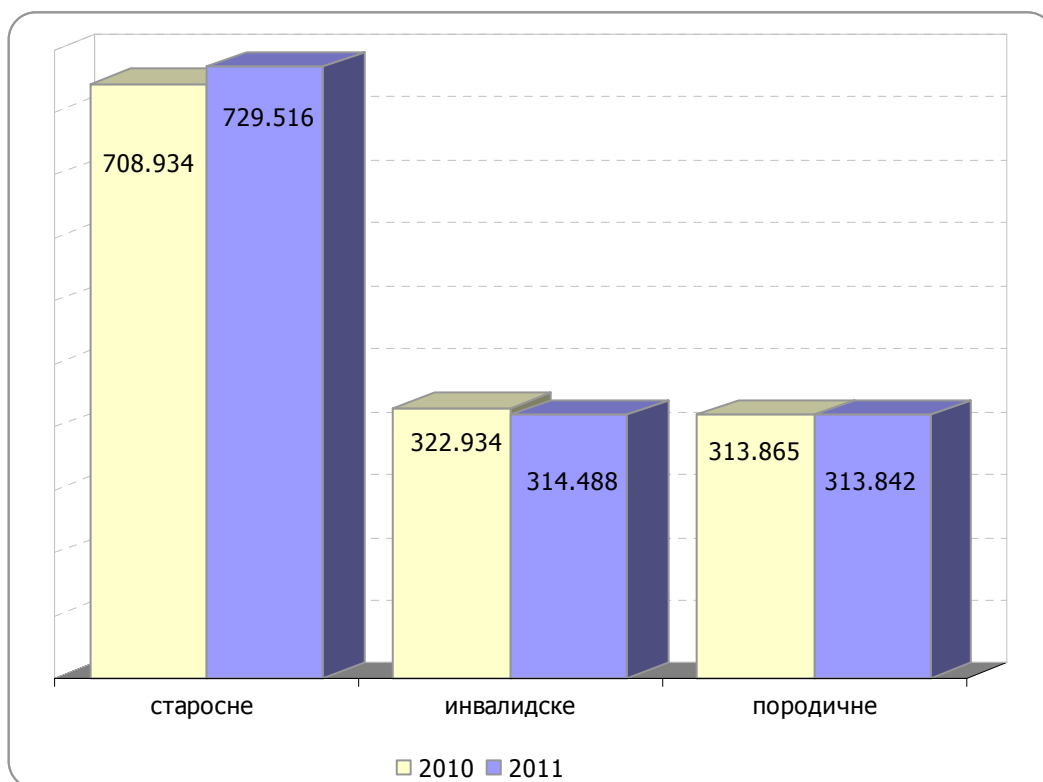
Пензију за децембар 2011. године примило је укупно 1.638.645 корисника. У оквиру овог броја корисници из категорије **осигураника запослених** учествују са највећим процентом који износи 82,9%, корисници из категорије **осигураника самосталних делатности** учествују са 3,8%, а корисници из категорије **осигураника пољопривредника** са 13,3%.

Преглед броја корисника по категоријама осигураника и врсти пензије приказан је у табели:

Врста пензије	31.12.2010. године			31.12.2011. године		
	Запослени	Самосталне делатности	Пољопривредници	Запослени	Самосталне делатности	Пољопривредници
Старосне	708.934	26.711	184.066	729.516	29.437	179.749
Инвалидске	322.934	16.805	13.222	314.488	17.107	13.705
Породичне	313.865	14.852	25.192	313.842	15.307	25.494
УКУПНО	1.345.733	58.368	222.480	1.357.846	61.851	218.948

- из категорије **осигураника запослених** пензију за децембар 2011. године примило је 1.357.846 корисника, што је за 0,9% више од броја корисника за децембар 2010. године. Посматрано према врсти пензије, порастао је број корисника старосних пензија за 2,9%, смањен је број породичних за 0,01%, док је број корисника инвалидских пензија пао за 2,6%.

Број корисника за децембар 2010. и 2011. године, према врсти пензије приказан је следећим графиконом:



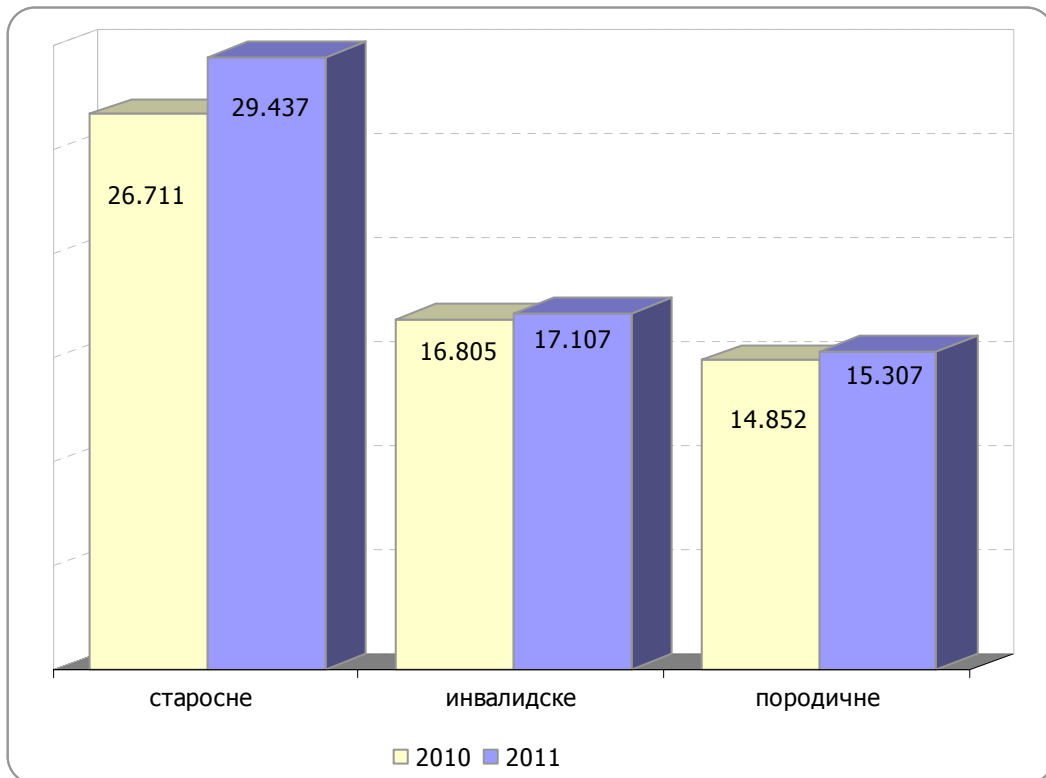
Учешће корисника који пензију примају по општим прописима повећано је са 92,8% у децембру 2010. године на 93,5% у децембру 2011. године, односно број корисника је порастао за 1,6%. Број корисника по посебним прописима смањен је са 96.757 на 88.530 корисника, односно за 8,5%. Они чине 6,5% укупног броја пензионера.

Посматрано по територијалном принципу број корисника пензија у Централној Србији је 964.597 односно 71%, Војводини 362.185 односно 26,7% и Косову и Метохији 31.064 односно 2,3%.

Број нових корисника пензија у 2011. години је 81.006, док је број трајних обустава 68.893, од чега се 57.736 односи на обуставе због смрти корисника.

- из категорије **осигураника самосталних делатности** пензију за децембар 2011. године примио је 61.851 корисник. Процент повећања укупног броја корисника у односу на децембар 2010. године је 6%. Посматрано према врсти пензије, порастао је број корисника старосних пензија за 10,2%, инвалидских за 1,8% и породичних за 3,1%.

Број корисника за децембар 2010. и 2011. године, према врсти пензије приказан је следећим графиконом:



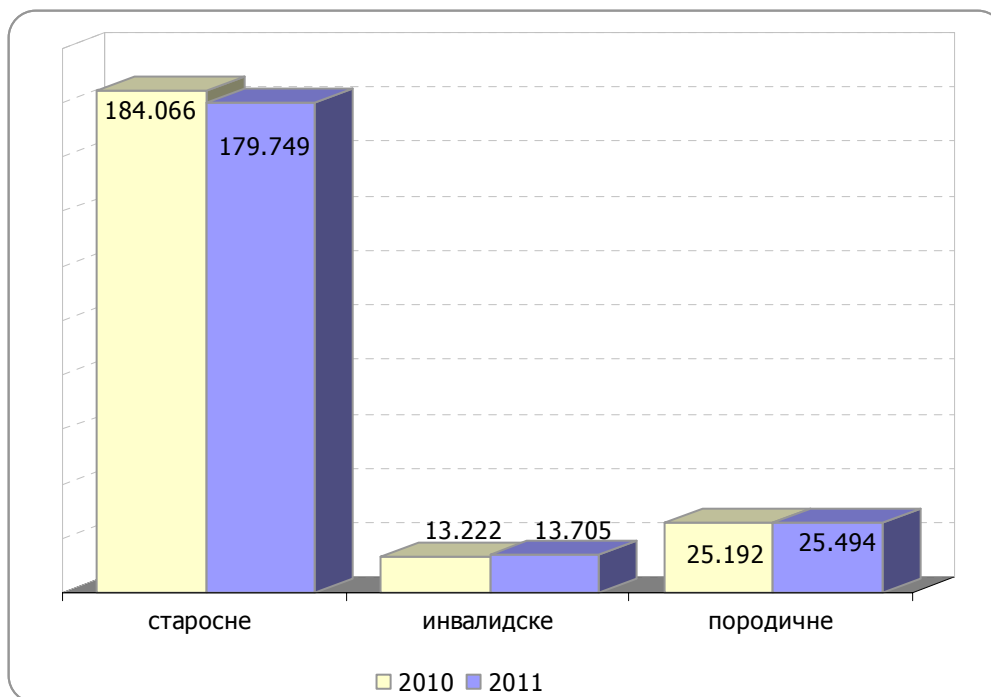
Учешће корисника који пензију примају по општим прописима повећано је са 96,7% у децембру 2010. године на 97,2% у децембру 2011. године, односно број корисника је порастао за 6,5%. Број корисника по посебним прописима смањен је са 1.913 на 1.757 корисника односно за 8,2%. Они чине 2,8% укупног броја пензионера.

Посматрано по територијалном принципу број корисника пензија у Централној Србији је 46.079 односно 74,5%, Војводини 15.451 односно 25% и Косову и Метохији 321 односно 0,5%.

Број нових корисника пензија у 2011. години је 6.067. Право на пензију трајно је престало за 2.584 корисника, од чега је за 2.314 корисника право престало због смрти.

- из категорије **осигураника пољопривредника** пензију за децембар 2011. године примило је 218.948 корисника. Процент смањења укупног броја корисника у односу на децембар 2010. године је 1,6%. Посматрано према врсти пензије, смањено се број корисника старосних пензија за 2,3%, док је број корисника инвалидских пензија порастао је за 3,7%, а породичних за 1,2%. Поред овога исплаћена је пензија старачких домаћинстава за 77 корисника, у просечном износу од 20.642 динара.

Број корисника за децембар 2010. и 2011. године, према врсти пензије приказан је следећим графиконом:



Учешће корисника који пензију примају по општим прописима повећано је са 97,3% у децембру 2010. године на 97,6% у децембру 2011. године, док је број корисника пао за 1,3%. Број корисника по посебним прописима смањен са 5.940 на 5.153 корисника односно за 13,2%. Они чине 2,4% укупног броја пензионера.

Посматрано по територијалном принципу број корисника пензија у Централној Србији је 192.517 односно 88%, Војводини 26.370 односно 12% и Косову и Метохији 61 односно 0,03%.

Број нових корисника пензија из категорије осигураника пољопривредника износи 8.955, док је број трајних обустава 12.487. Од укупног броја трајних обустава 12.072 се односи на обуставе због смрти корисника.

Број корисника **других права** из пензијског и инвалидског осигурања по врстама права и категоријама осигураника дат је у следећем прегледу:

Врста права	31.12.2010. године			31.12.2011. године		
	Запослени	Самосталне делатности	Пољопривредници	Запослени	Самосталне делатности	Пољопривредници
Накнада за туђу помоћ и негу	61.407	2.651	10.737	61.893	2.710	10.793
Накнада за телесно оштећење	87.246	1.840	1.479	82.930	1.768	1.438
Накнаде у случају смрти погребни трошкови(I-XII)	57.678	2.293	11.726	57.736	2.314	12.072
Привремене накнаде по основу II и III кат. инвалидности (чл.223 и 225. Закона)	24.504	41	/	23.831	43	/

Број корисника накнада из **категорије осигураника запослених** за децембар 2011. године у односу на децембар 2010. године:

- број корисника накнаде за помоћ и негу већи је за 0,8%
- број корисника накнаде за телесно оштећење нижи је за 5%
- број корисника накнаде по чл. 223. и 225. нижи је за 2,7%

Укупан број поднетих захтева за накнаду погребних трошкова до 31.12.2011. године износи 57.736 и виши је у односу на исти период претходне године за 0,1%.

Број корисника накнада из **категорије осигураника самосталних делатности** за децембар 2011. године у односу на децембар 2010. године:

- број корисника накнаде за помоћ и негу већи је за 2,2%
- број корисника накнаде за телесно оштећење нижи је за 3,9%
- број корисника накнаде по чл. 223. и 225. виши је за 4,9%

Укупан број поднетих захтева за накнаду погребних трошкова до 31.12.2011. године износи 2.314 и виши је у односу на исти период претходне године за 0,9%.

Број корисника накнада из **категорије осигураника пољопривредника** за децембар 2011. године у односу на децембар 2010. године:

- број корисника накнаде за помоћ и негу већи је за 0,5%
- број корисника накнаде за телесно оштећење нижи је за 3,4%

Укупан број поднетих захтева за накнаду погребних трошкова до 31.12.2011. године износи 12.072 и виши је у односу на исти период претходне године за 2,95%.

У прилогу ове информације дати су статистички прегледи још неких релевантних података:

Навршене године живота и просечан број година коришћења пензије корисника којима је престало право због смрти

Према статистичким подацима Фонда у 2011. години:

- за **категорију осигураника запослених** навршене године живота корисника старосне пензије којима је престало право због смрти износе 76 година (за мушкарце 76, а за жене 75 година). За кориснике инвалидских пензија навршене године живота износе 72 године (за мушкарце 72, а за жене 71 годину).

Корисници старосне пензије у просеку користе своје право 17 година (мушкарци 16, жене 19 година), док корисници инвалидске пензије примају пензију, у просеку, 19 година (мушкарци 18, жене 21 годину).

- за **категорију осигураника самосталних делатности** навршене године живота корисника старосне пензије којима је престало право због смрти износе 75 година (за мушкарце 75, а за жене 69 година). За кориснике инвалидских пензија навршене године живота износе 66 година (за мушкарце 67, а за жене 60 година).

Корисници старосне пензије у просеку користе своје право 11 година (мушкарци 12, жене 9 година), као и корисници инвалидске пензије (мушкарци 11, жене 9 година).

- за **категорију осигураника пољопривредника** навршене године живота корисника старосне пензије којима је престало право због смрти износе 78 година (за мушкарце 79, а за жене 76 година). За кориснике инвалидских пензија навршене године живота износе 65 година (за мушкарце 66, а за жене 61 годину).

Корисници старосне пензије у просеку користе своје право 14 година (мушкарци 14, жене 15 година), док корисници инвалидске пензије примају пензију, у просеку, 9 година (мушкарци 9, жене 10 година).

Корисници пензије са пуним и бенефицираним стажом

Према статистичким подацима Фонда у 2011. години:

- број корисника старосне пензије са пуним стажом за **категорију осигураника запослених** износи 324.744 корисника. Учешће корисника са пуним стажом у укупном броју старосних пензионера повећало се током година са 40,4% у 2008. години на 45,8% у 2011. години.

Број корисника старосне и инвалидске пензије који су радили на пословима на којима се стаж рачуна са увећаним трајањем износи 151.477. Учешће ових корисника у укупном броју старосних и инвалидских пензионера током година креће се око 15%, а у 2011. години износи 14,9%.

- број корисника старосне пензије са пуним стажом за **категорију осигураника самосталних делатности** износи 11.527 корисника. Учешће корисника са пуним стажом у укупном броју старосних пензионера повећало се током година са 29,4% у 2008. години на 39,2% у 2011. години.

Број корисника старосне и инвалидске пензије који су радили на пословима на којима се стаж рачуна са увећаним трајањем износи 2.840. Учешће ових корисника у укупном броју старосних и инвалидских пензионера током година повећало се са 5,3% у 2008. години на 6,1% у 2011. години.

- број корисника старосне пензије са пуним стажом за **категорију осигураника пољопривредника** износи 2.232 корисника. Учешће корисника са пуним стажом у укупном броју старосних пензионера повећало се током година са 0,2% у 2008. години на 1,2% у 2011. години.

Број корисника старосне и инвалидске пензије који су радили на пословима на којима се стаж рачуна са увећаним трајањем износи 862. Учешће ових корисника у укупном броју старосних и инвалидских пензионера током година повећало се са 0,3% у 2008. години на 0,4% у 2011. години.

7. ТАБЕЛАРНИ ПРЕГЛЕД ИЗВРШЕЊА ФИНАНСИЈСКОГ ПЛАНА

ОБРАЗАЦ 1

ОСТВАРЕНИ ПРИХОДИ И ПРИМАЊА У ОКВИРУ ОПШТЕГ ДЕЛА ФИНАНСИЈСКОГ ПЛАНА

(у хиљадама динара)

Економ. класиф.	ПРИМАЊА	Остварење I-XII 2010	ПЛАН 2011	Остварење I-XII 2011	Учешће %	Остварење 5:4	Индекс 5 : 3
1	2	3	4	5	6	7	8
700000	ТЕКУЋИ ПРИХОДИ	466.470.858	502.123.288	500.594.062	99,83	99,70	107,32
720000	СОЦИЈАЛНИ ДОПРИНОСИ	261.677.129	252.940.000	267.201.064	53,29	105,64	102,11
	<i>осигураника запослених</i>	240.969.514	230.940.000	245.021.341	48,86	106,10	101,68
721100	Доприноси за социјално осигурање на терет запослених	116.222.313	112.497.500	119.076.108	23,75	105,85	102,46
721200	Доприноси за социјално осигурање на терет послодавца	122.224.426	115.932.500	123.510.962	24,63	106,54	101,05
721300	Доприноси за социјално осигурање лица која обављају самосталну делатност и незапослених лица	273.790	270.000	319.480	0,06	118,33	116,69
721400	Доприноси за социјално осигурање који се не могу разврстати	2.248.985	2.240.000	2.114.791	0,42	94,41	94,03
	<i>осигураника самосталних делатности</i>	18.054.060	18.950.000	18.902.165	3,77	99,75	104,70
721300	Доприноси за социјално осигурање лица која обављају самосталну делатност и незапослених лица	16.801.840	17.600.000	17.471.921	3,48	99,27	103,99
721400	Доприноси за социјално осигурање који се не могу разврстати	1.252.220	1.350.000	1.430.244	0,29	105,94	114,22
	<i>осигураника пољопривредника</i>	2.653.555	3.050.000	3.277.558	0,65	107,46	123,52
721300	Доприноси за социјално осигурање лица која обављају самосталну делатност и незапослених лица	2.352.510	2.700.000	2.866.892	0,57	106,18	121,87
721400	Доприноси за социјално осигурање који се не могу разврстати	301.045	350.000	410.666	0,08	117,33	136,41
730000	ДОНАЦИЈЕ И ТРАНСФЕРИ	193.474.982	238.100.000	223.616.530	44,59	93,92	115,58
733000	ТРАНСФЕРИ ОД ДРУГИХ НИВОА ВЛАСТИ	193.474.982	238.100.000	223.616.530	44,59	93,92	115,58
733160	Текући трансфери од других нивоа власти у корист организација обавезног социјалног осигурања	193.474.982	238.100.000	223.616.530	44,59	93,92	115,58
	<i>Трансфери Министарства финансија</i>	168.575.982	207.314.900	192.831.430	38,46	93,01	114,39
	<i>осигураника запослених</i>	154.715.982	196.060.200	181.576.730	36,21	92,61	117,36
7331623	Текући трансфери од других нивоа власти у корист Републичког фонда за ПИО за осигуранике запослене - за покриће пензија - дотације	153.540.305	196.060.200	181.533.888	36,20	92,59	118,23
73316252	Текући трансферни приходи - дотације из буџета Републике Србије - Закључак Владе 43-1343/07-7 од 20.11.08. године	979.033					
7331660	Текући трансфери по основу доприноса за ПИО за поједине категорије осигураника запослених - обезбеђен у буџету Републике	196.644		42.842	0,01		21,79
	<i>осигураника пољопривредника</i>	13.860.000	11.254.700	11.254.700	2,24	100,00	81,20
7331632	Текући трансфери од других нивоа власти у корист Републичког фонда за ПИО за осигуранике пољопривреднике - за покриће пензија - дотације	13.860.000	11.254.700	11.254.700	2,24	100,00	81,20
	<i>Трансфери Министарства рада и социјалне политике</i>	24.899.000	30.785.100	30.785.100	6,14	100,00	123,64
	<i>осигураника запослених</i>	12.720.000	14.164.000	14.164.000	2,82	100,00	111,35
7331621	Текући трансфери од других нивоа власти у корист Републичког фонда за ПИО за осигуранике запослене - за права остварена под посебним савезним прописима	4.500.000	3.000.000	3.000.000	0,60	100,00	66,67
7331622	Текући трансфери од других нивоа власти у корист Републичког фонда за ПИО за осигуранике запослене - за права остварена под посебним републичким прописима	5.580.000	6.700.000	6.700.000	1,34	100,00	120,07
7331670	Текући трансфери по основу доприноса за ПИО запослених за покриће разлике до најнижег износа пензије утврђене у члану 76. и члану 207. став 2. Закона о ПИО	2.640.000	4.464.000	4.464.000	0,89	100,00	169,09

Економ. класиф.	ПРИМАЊА	Остварење I-XII 2010	ПЛАН 2011	Остварење I-XII 2011	Учешће %	Остварење 5:4	Индекс 5 : 3
1	2	3	4	5	6	7	8
	осигураника самосталних делатности	199.000	869.000	869.000	0,17	100,00	436,68
7331641	Текући трансфери од других нивоа власти у корист Републичког фонда за ПИО за осигуранике самосталних делатности – за права остварена под посебним прописима	140.000	716.000	716.000	0,14	100,00	511,43
7331642	Текући трансфери од других нивоа власти у корист Републичког фонда за ПИО за осигуранике самосталних делатности - за покриће разлике до најнижег износа пензије утврђене у члану 76. и члану 207. став 2. Закона о ПИО	59.000	153.000	153.000	0,03	100,00	259,32
	осигураника пољопривредника	11.980.000	15.752.100	15.752.100	3,14	100,00	131,49
7331631	Текући трансфери од других нивоа власти у корист Републичког фонда за ПИО за осигуранике пољопривреднике – за права остварена под посебним прописима	2.030.000	6.230.000	6.230.000	1,24	100,00	306,90
7331680	Допринос за ПИО пољопривредника за покриће разлике до најнижег износа пензије сагласно члану 76. и члану 207. став 2. Закона о ПИО	9.950.000	9.522.100	9.522.100	1,90	100,00	95,70
740000	ДРУГИ ПРИХОДИ	755.227	962.000	688.290	0,14	71,55	91,14
741000	ПРИХОДИ ОД ИМОВИНЕ	197.499	250.000	60.808	0,01	24,32	30,79
741100	Камате	37.467	50.000	50.972	0,01	101,94	136,05
741160	Камате на средства организација обавезног социјалног осигурања	37.467	50.000	50.972	0,01	101,94	136,05
741200	Дивиденде	160.032	200.000	9.836	0,00	4,92	6,15
741260	Дивиденде организација обавезног социјалног осигурања	160.032	200.000	9.836	0,00	4,92	6,15
742000	ПРИХОДИ ОД ПРОДАЈЕ ДОБАРА И УСЛУГА	12.218	12.000	11.638	0,00	96,98	95,25
742160	Приходи од закупа од стране тржишних организација у корист организација обавезног социјалног осигурања	12.218	12.000	11.638	0,00	96,98	95,25
745000	МЕШОВИТИ И НЕОДРЕЂЕНИ ПРИХОДИ	545.510	700.000	615.844	0,12	87,98	112,89
745160	Мешовити и неодређени приходи у корист организација обавезног социјалног осигурања	545.510	700.000	615.844	0,12	87,98	112,89
770000	МЕМОРАНДУМСКЕ СТАВКЕ ЗА РЕФУНДАЦИЈУ РАСХОДА	1.736.155	3.062.735	2.359.646	0,47	77,04	135,91
771000	МЕМОРАНДУМСКЕ СТАВКЕ ЗА РЕФУНДАЦИЈУ РАСХОДА	1.736.155	3.062.735	2.359.646	0,47	77,04	135,91
771100	Меморандумске ставке за рефундацију расхода	1.736.155	3.062.735	2.359.646	0,47	77,04	135,91
780000	ТРАНСФЕРИ ИЗМЕЂУ БУЏЕТСКИХ КОРИСНИКА НА ИСТОМ НИВОУ	8.827.365	7.058.553	6.728.532	1,34	95,32	76,22
781300	Трансфери између организација обавезног социјалног осигурања	8.827.365	7.058.553	6.728.532	1,34	95,32	76,22
	осигураника запослених	8.300.762	6.571.259	6.187.561	1,23	94,16	74,54
781321	Допринос за пензијско и инвалидско осигурање незапослених који уплаћује Национална служба за запошљавање	6.342.614	4.732.900	4.366.205	0,87	92,25	68,84
781322	Допринос за пензијско и инвалидско осигурање запослених који примају накнаду за време привремене спречености за рад (боловање) по прописима о здравственом осигурању, који уплаћује Републички фонд за здравствено осигурање	1.614.490	1.476.039	1.559.933	0,31	105,68	96,62
78132205	Допринос за ПИО - Закључак Владе 43-1343 од 12.04.07. године	171					
78132206	Допринос за ПИО - Закључак Владе 796/07	5.597					
78132207	Допринос за ПИО - Закључак Владе 43-1343/07-7 од 20.11.08. године	1.488					
781323	Допринос за пензијско и инвалидско осигурање незапослених који уплаћује Национална служба за запошљавање - по члану 45. Закона о доприносима за обавезно социјално осигурање	336.402	362.320	261.423	0,05	72,15	77,71
	осигураника самосталних делатности	526.603	487.294	540.971	0,11	111,02	102,73
781341	Допринос за пензијско и инвалидско осигурање за лица која су престала да обављају самосталну делатност, док остварују право на новчану накнаду према прописима о раду и запошљавању	310.406	310.000	328.287	0,07	105,90	105,76

Економ. класиф.	ПРИМАЊА	Остварење I-XII 2010	ПЛАН 2011	Остварење I-XII 2011	Учешће %	Оства-рење 5:4	Индекс 5 : 3
1	2	3	4	5	6	7	8
781342	Допринос за пензијско и инвалидско осигурање за физичка лица која,у складу са законом, самостално обављају привредну и другу деланост као основно занимање док примају накнаду за време привремене спречености за рад (боловање) по прописима о здравственом осигурању коју плаћа Републички фонд за здравствено осигурање или док су на породилском одсуству	216.197	177.294	212.684	0,04	119,96	98,38
800000	ПРИМАЊА ОД ПРОДАЈЕ НЕФИНАНСИЈСКЕ ИМОВИНЕ	38.750	36.110	30.739	0,01	85,13	79,33
810000	ПРИМАЊА ОД ПРОДАЈЕ ОСНОВНИХ СРЕДСТАВА	38.750	36.110	30.739	0,01	85,13	79,33
811000	ПРИМАЊА ОД ПРОДАЈЕ НЕПОКРЕТНОСТИ	37.773	34.000	27.647	0,01	81,31	73,19
811160	Примања од продаје непокретности у корист организација обавезног социјалног осигурања	37.773	34.000	27.647	0,01	81,31	73,19
812000	ПРИМАЊА ОД ПРОДАЈЕ ПОКРЕТНЕ ИМОВИНЕ	977	2.110	3.092	0,00	146,54	316,48
812160	Примања од продаје покретних ствари у корист организација обавезног социјалног осигурања	977	2.110	3.092	0,00	146,54	316,48
900000	ПРИМАЊА ОД ЗАДУЖИВАЊА И ПРОДАЈЕ ФИНАНСИЈСКЕ ИМОВИНЕ	1.054.202	130.102	820.646	0,16	630,77	77,85
910000	ПРИМАЊА ОД ЗАДУЖИВАЊА	108	102	102	0,00	100,00	94,44
911000	ПРИМАЊА ОД ДОМАЊИХ ЗАДУЖИВАЊА	108	102	102	0,00	100,00	94,44
911100	Примања од емитовања домаћих хартија од вредности, изузев акција	108	102	102	0,00	100,00	94,44
911162	Примања од емитовања домаћих хартија од вредности, изузев акција у корист Републичког фонда за ПИО	108	102	102	0,00	100,00	94,44
920000	ПРИМАЊА ОД ПРОДАЈЕ ФИНАНСИЈСКЕ ИМОВИНЕ	1.054.094	130.000	820.544	0,16	631,19	77,84
921000	ПРИМАЊА ОД ПРОДАЈЕ ДОМАЋЕ ФИНАНСИЈСКЕ ИМОВИНЕ	1.054.094	130.000	820.544	0,16	631,19	77,84
921500	Примања од отплате кредита датих домаћим јавним нефинансијским институцијама	187.313	100.000	60.741	0,01	60,74	32,43
921560	Примања од отплате кредита датих домаћим јавним нефинансијским институцијама у корист организација обавезног социјалног осигурања	187.313	100.000	60.741	0,01	60,74	32,43
921600	Примања од отплате кредита датих физичким лицима и домаћинствима у земљи	182.103	30.000	202.342	0,04	674,47	111,11
921660	Примања од отплате кредита датих домаћинствима у земљи у корист организација обавезног социјалног осигурања	182.103	30.000	202.342	0,04	674,47	111,11
921900	Примања од продаје домаћих акција и осталог капитала	684.678		557.461	0,11		81,42
921960	Примања од продаје домаћих акција и осталог капитала у корист организација обавезног социјалног осигурања	684.678		557.461	0,11		81,42
	УКУПНИ ПРИХОДИ И ПРИМАЊА-класа 7, 8 и 9	467.563.810	502.289.500	501.445.447	100,00	99,83	107,25

ИЗВРШЕНИ РАСХОДИ И ИЗДАЦИ У ОКВИРУ ПОСЕБНОГ ДЕЛА ФИНАНСИЈСКОГ ПЛАНА

(у хиљадама динара)

Економ. класиф.	ИЗДАЦИ	Извршење I-XII 2010	ПЛАН 2011	Извршење I-XII 2011	Учешће %	Извршење 5:4	Индекс 5 : 3
1	2	3	4	5	6	7	8
400000	ТЕКУЋИ РАСХОДИ	466.861.268	501.416.499	499.965.576	99,87	99,71	107,09
410000	РАСХОДИ ЗА ЗАПОСЛЕНЕ	3.527.052	3.802.580	3.682.342	0,74	96,84	104,40
411000	Плате, додаци и накнаде запослених (зараде)	2.655.831	3.028.000	2.937.277	0,59	97,00	110,60
412000	Социјални доприноси на терет послодавца	475.324	541.980	525.732	0,11	97,00	110,60
413000	Накнаде у натури	12.686	22.000	12.955	0,00	58,89	102,12
414000	Социјална давања запосленима	307.100	103.000	95.746	0,02	92,96	31,18
415000	Накнаде трошкова за запослене	71.186	83.600	72.277	0,01	86,46	101,53
416000	Награде запосленима и остали посебни расходи	4.925	24.000	38.355	0,01	159,81	778,78
420000	КОРИШЋЕЊЕ УСЛУГА И РОБА	2.528.911	2.997.000	2.510.619	0,50	83,77	99,28
421000	Стални трошкови	513.813	600.000	612.769	0,12	102,13	119,26
422000	Трошкови путовања	46.254	66.800	58.089	0,01	86,96	125,59
423000	Услуге по уговору	1.610.235	1.900.000	1.531.157	0,31	80,59	95,09
424000	Специјализоване услуге	18.887	23.000	5.651	0,00	24,57	29,92
425000	Текуће поправке и одржавање	151.196	221.000	146.356	0,03	66,22	96,80
426000	Материјал	188.526	186.200	156.597	0,03	84,10	83,06
440000	ОТПЛАТА КАМАТА И ПРАТЕЋИ ТРОШКОВИ ЗАДУЖИВАЊА	47.860	40.001	51.590	0,01	128,97	107,79
441000	Отплате домаћих камата		1				
444000	Пратећи трошкови задужења	47.860	40.000	51.590	0,01	128,98	107,79
460000	ДОНАЦИЈЕ, ДОТАЦИЈЕ И ТРАНСФЕРИ	5.629	12.000	9.129	0,00	76,08	162,18
465000	Остале дотације и трансфери	5.629	12.000	9.129	0,00	76,08	162,18
470000	СОЦИЈАЛНО ОСИГУРАЊЕ И СОЦИЈАЛНА ЗАШТИТА	460.721.701	494.534.218	493.681.468	98,61	99,83	107,15
471000	ПРАВА ИЗ СОЦИЈАЛНОГ ОСИГУРАЊА (ОРГАНИЗАЦИЈЕ ОБАВЕЗНОГ СОЦИЈАЛНОГ ОСИГУРАЊА)	460.721.701	494.534.218	493.681.468	98,61	99,83	107,15
	<i>осигураника запослених</i>	<i>415.310.136</i>	<i>444.495.688</i>	<i>443.931.852</i>	<i>88,67</i>	<i>99,87</i>	<i>106,89</i>
	<i>осигураника самосталних делатности</i>	<i>17.767.828</i>	<i>19.981.730</i>	<i>19.820.829</i>	<i>3,96</i>	<i>99,19</i>	<i>111,55</i>
	<i>осигураника пољопривредника</i>	<i>27.643.737</i>	<i>30.056.800</i>	<i>29.928.787</i>	<i>5,98</i>	<i>99,57</i>	<i>108,27</i>
471100	Права из социјалног осигурања која се исплаћују непосредно домаћинствима	411.640.706	441.740.458	441.228.068	88,13	99,88	107,19
	<i>осигураника запослених</i>	<i>370.911.476</i>	<i>396.909.628</i>	<i>396.619.940</i>	<i>79,22</i>	<i>99,93</i>	<i>106,93</i>
	<i>осигураника самосталних делатности</i>	<i>15.870.160</i>	<i>17.827.030</i>	<i>17.697.890</i>	<i>3,54</i>	<i>99,28</i>	<i>111,52</i>
	<i>осигураника пољопривредника</i>	<i>24.859.070</i>	<i>27.003.800</i>	<i>26.910.238</i>	<i>5,38</i>	<i>99,65</i>	<i>108,25</i>
471121	Основне пензије	394.039.828	423.250.000	422.825.529	84,46	99,90	107,31
	<i>осигураника запослених</i>	<i>355.957.258</i>	<i>381.250.000</i>	<i>380.989.382</i>	<i>76,10</i>	<i>99,93</i>	<i>107,03</i>
	<i>осигураника самосталних делатности</i>	<i>15.302.024</i>	<i>17.200.000</i>	<i>17.097.340</i>	<i>3,42</i>	<i>99,40</i>	<i>111,73</i>
	<i>осигураника пољопривредника</i>	<i>22.780.546</i>	<i>24.800.000</i>	<i>24.738.807</i>	<i>4,94</i>	<i>99,75</i>	<i>108,60</i>
471124	Нега и помоћ пензионера	11.845.174	12.615.000	12.585.177	2,51	99,76	106,25
	<i>осигураника запослених</i>	<i>9.532.081</i>	<i>10.150.000</i>	<i>10.165.783</i>	<i>2,03</i>	<i>100,16</i>	<i>106,65</i>
	<i>осигураника самосталних делатности</i>	<i>450.845</i>	<i>500.000</i>	<i>478.892</i>	<i>0,10</i>	<i>95,78</i>	<i>106,22</i>
	<i>осигураника пољопривредника</i>	<i>1.862.248</i>	<i>1.965.000</i>	<i>1.940.502</i>	<i>0,39</i>	<i>98,75</i>	<i>104,20</i>
471125	Телесно оштећење пензионера	1.229.648	1.238.000	1.231.107	0,25	99,44	100,12
	<i>осигураника запослених</i>	<i>1.163.965</i>	<i>1.170.000</i>	<i>1.163.488</i>	<i>0,23</i>	<i>99,44</i>	<i>99,96</i>
	<i>осигураника самосталних делатности</i>	<i>32.221</i>	<i>34.000</i>	<i>33.305</i>	<i>0,01</i>	<i>97,96</i>	<i>103,36</i>
	<i>осигураника пољопривредника</i>	<i>33.462</i>	<i>34.000</i>	<i>34.314</i>	<i>0,01</i>	<i>100,92</i>	<i>102,55</i>
471131	Накнада за скраћено радно време за инвалиде II категорије	182.072	180.000	166.001	0,03	92,22	91,17
	<i>осигураника запослених</i>	<i>182.072</i>	<i>180.000</i>	<i>166.001</i>	<i>0,03</i>	<i>92,22</i>	<i>91,17</i>
471134	Привремена накнада зараде од дана настајања инвалидности до запошљавања на друго одговарајуће место	1.261.831	1.254.430	1.254.296	0,25	99,99	99,40
	<i>осигураника запослених</i>	<i>1.259.590</i>	<i>1.252.000</i>	<i>1.251.924</i>	<i>0,25</i>	<i>99,99</i>	<i>99,39</i>
	<i>осигураника самосталних делатности</i>	<i>2.241</i>	<i>2.430</i>	<i>2.364</i>	<i>0,00</i>	<i>97,28</i>	<i>105,49</i>
	<i>осигураника пољопривредника</i>				<i>8</i>	<i>0,00</i>	
471135	Накнаде за телесно оштећење	170.414	171.400	169.920	0,03	99,14	99,71
	<i>осигураника запослених</i>	<i>166.061</i>	<i>167.000</i>	<i>165.564</i>	<i>0,03</i>	<i>99,14</i>	<i>99,70</i>
	<i>осигураника самосталних делатности</i>	<i>1.425</i>	<i>1.600</i>	<i>1.376</i>	<i>0,00</i>	<i>86,00</i>	<i>96,56</i>
	<i>осигураника пољопривредника</i>	<i>2.928</i>	<i>2.800</i>	<i>2.980</i>	<i>0,00</i>	<i>106,43</i>	<i>101,78</i>
471136	Накнаде за инвалиде III категорије	244.322	240.000	262.174	0,05	109,24	107,31
	<i>осигураника запослених</i>	<i>244.322</i>	<i>240.000</i>	<i>262.174</i>	<i>0,05</i>	<i>109,24</i>	<i>107,31</i>
471137	Нега и помоћ осигураника	571.219	547.000	527.017	0,11	96,35	92,26
	<i>осигураника запослених</i>	<i>526.772</i>	<i>500.000</i>	<i>486.644</i>	<i>0,10</i>	<i>97,33</i>	<i>92,38</i>
	<i>осигураника самосталних делатности</i>	<i>8.043</i>	<i>9.000</i>	<i>7.209</i>	<i>0,00</i>	<i>80,10</i>	<i>89,63</i>
	<i>осигураника пољопривредника</i>	<i>36.404</i>	<i>38.000</i>	<i>33.164</i>	<i>0,01</i>	<i>87,27</i>	<i>91,10</i>

Економ. класиф.	ИЗДАЦИ	Извршење I-XII 2010	ПЛАН 2011	Извршење I-XII 2011	Учешће %	Извршење 5:4	Индекс 5:3
1	2	3	4	5	6	7	8
471193	Погребни трошкови	2.093.717	2.244.000	2.205.153	0,44	98,27	105,32
	осигураника запослених	1.876.874	2.000.000	1.967.286	0,39	98,36	104,82
	осигураника самосталних делатности	73.361	80.000	77.404	0,02	96,76	105,51
	осигураника пољопривредника	143.482	164.000	160.463	0,03	97,84	111,83
471199	Остала права исплаћена непосредно домаћинствима	2.481	628	1.694	0,00	269,75	68,28
	осигураника запослених	2.481	628	1.694	0,00	269,75	68,28
471200	Права из социјалног осигурања која се исплаћују непосредно пружаоцима услуга	252.808	267.100	262.530	0,05	98,29	103,85
	осигураника запослених	236.978	244.400	244.645	0,05	100,10	103,24
	осигураника самосталних делатности	13.939	19.700	14.495	0,00	73,58	103,99
	осигураника пољопривредника	1.891	3.000	3.390	0,00	113,00	179,27
471216	Помагала и направе		9.100	6.387	0,00	70,19	
	осигураника запослених		8.500	6.387	0,00	75,14	
	осигураника самосталних делатности		300				
	осигураника пољопривредника		300				
471231	Трошкови смештаја пензионера у домове за старе	5.308	6.000	4.344	0,00	72,40	81,84
	осигураника запослених	5.308	6.000	4.344	0,00	72,40	81,84
471292	Услуге рехабилитације и рекреације	247.500	252.000	251.799	0,05	99,92	101,74
	осигураника запослених	231.670	229.900	233.914	0,05	101,75	100,97
	осигураника самосталних делатности	13.939	19.400	14.495	0,00	74,72	103,99
	осигураника пољопривредника	1.891	2.700	3.390	0,00	125,56	179,27
471900	Трансфери другим организацијама обавезног социјалног осигурања за доприносе за осигурање	48.828.187	52.526.660	52.190.870	10,42	99,36	106,89
471910	Трансфери Републичком заводу за здравствено осигурање за доприносе за осигурање	48.828.187	52.526.660	52.190.870	10,42	99,36	106,89
	осигураника запослених	44.161.682	47.341.660	47.067.267	9,40	99,42	106,58
	осигураника самосталних делатности	1.883.729	2.135.000	2.108.444	0,42	98,76	111,93
	осигураника пољопривредника	2.782.776	3.050.000	3.015.159	0,60	98,86	108,35
471911	Трансфери Републичком заводу за здравствено осигурање за доприносе за осигурање	48.285.094	52.055.000	51.805.299	10,35	99,52	107,29
	осигураника запослених	43.644.086	46.890.000	46.699.207	9,33	99,59	107,00
	осигураника самосталних делатности	1.858.232	2.115.000	2.090.933	0,42	98,86	112,52
	осигураника пољопривредника	2.782.776	3.050.000	3.015.159	0,60	98,86	108,35
471912	Трансфери за здравствено осигурање инвалида II и III категорије	47.090	51.660	47.522	0,01	91,99	100,92
	осигураника запослених	47.090	51.660	47.522	0,01	91,99	100,92
471913	Трансфери Републичком заводу за здравствено осигурање за накнаде зарада од дана инвалидности до дана правоснажности решења	496.003	420.000	338.049	0,07	80,49	68,15
	осигураника запослених	470.506	400.000	320.538	0,06	80,13	68,13
	осигураника самосталних делатности	25.497	20.000	17.511	0,00	87,56	68,68
480000	ОСТАЛИ РАСХОДИ	30.115	30.700	30.428	0,01	99,11	101,04
481000	Дотације невладиним организацијама		100				
482000	Порези, обавезне таксе и казне	25.927	23.600	22.209	0,00	94,11	85,66
483000	Новчане казне и пенали по решењу судова	2.627	3.000	4.990	0,00	166,33	189,95
485000	Накнада штете за повреде или штету нанету од стране државних органа	1.561	4.000	3.229	0,00	80,73	206,85
500000	ИЗДАЦИ ЗА НЕФИНАНСИЈСКУ ИМОВИНУ	278.415	696.800	378.468	0,08	54,32	135,94
510000	ОСНОВНА СРЕДСТВА	277.582	696.800	378.468	0,08	54,32	136,34
511000	Зграде и грађевински објекти	42.718	300.000	146.222	0,03	48,74	342,30
512000	Машине и опрема	160.054	200.000	92.058	0,02	46,03	57,52
513000	Остале некретнине и опрема		3.900	313	0,00	8,03	
515000	Нематеријална имовина	74.810	192.900	139.875	0,03	72,51	186,97
540000	ПРИРОДНА ИМОВИНА	833					
5410000	Земљиште	833					
600000	ИЗДАЦИ ЗА ОТПЛАТУ ГЛАВНИЦЕ И НАБАВКУ ФИНАНСИЈСКЕ ИМОВИНЕ	380.712	176.201	291.948	0,06	165,69	76,68
610000	ОТПЛАТА ГЛАВНИЦЕ		1				
611000	Отплата главнице домаћим кредиторима		1				
620000	НАБАВКА ФИНАНСИЈСКЕ ИМОВИНЕ	380.712	176.200	291.948	0,06	165,69	76,68
621000	Набавка домаће финансијске имовине	380.712	176.200	291.948	0,06	165,69	76,68
	УКУПНИ РАСХОДИ И ИЗДАЦИ - класе 4, 5 и 6	467.520.395	502.289.500	500.635.992	100,00	99,67	107,08

8. ТАБЕЛАРНИ ПРЕГЛЕД ПРИХОДА И ПРИМАЊА И РАСХОДА И ИЗДАТАКА ПО КОНТИМА

(у хиљадама динара)

Субанал. konto	Опис	I - XII 2011
7211	Доприноси за социјално осигурање на терет запослених	
72111100	Допринос за ПИО запослених на терет запослених код правних лица	108.857.911
72111104	Допринос - Закључак Владе 43-1343/2007-7 - стечај	36.652
72111106	Допринос - Закључак Владе 796/07	26.731
72111200	Допринос за ПИО за запослене код физичких лица на терет запослених	665.106
72111300	Допринос за ПИО запослених који су у радном односу код приватних послодаваца (самосталних делатности) на терет запослених	4.970.356
72111400	Допринос за ПИО за лица на продуженом осигурању	2.710
72111500	Допринос за ПИО за докуп стажа	-5
72111600	Допринос за ПИО запослених који обављају послове преко омладинских задруга на терет задругара	376.124
72111700	Допринос за ПИО запослених који остварују накнаду по основу ауторског права, уговора о делу и других новчаних накнада на терет примаоца накнаде	4.140.523
	Укупно 7211	119.076.108
7212	Доприноси за социјално осигурање на терет послодавца	
72121100	Допринос за ПИО запослених на терет послодавца који се финансира из буџета и ООСО	35.889.546
72121200	Допринос за ПИО запослених на терет послодавца-правног лица које се не финансира из буџета и ООСО	72.670.306
72121204	Допринос - Закључак Владе 43-1343/2007-7 - стечај	37.020
72121206	Допринос - Закључак Владе 796/07	26.710
72121300	Допринос за ПИО за запослене код физичких лица на терет послодавца	662.800
72121400	Допринос за ПИО запослених који су радном односу код приватних послодавца (предузетника) на терет послодавца	4.866.098
72121500	Додатни допринос за ПИО запослених на исплаћена лична примања и друге приходе запослених, којима се стаж осигурања рачуна са увећаним трајањем који плаћа послодавац	2.478.661
72121600	Додатни допринос за ПИО запослених на исплаћена лична примања и друге приходе запослених, којима се стаж осигурања рачуна са увећаним трајањем који плаћа послодавац који се финансира из буџета и ООСО	2.550.143
72121700	Допринос за ПИО лица на породилском одсуству који плаћа исплатилац накнаде зараде, односно плате	3.951.252
72121800	Допринос за ПИО запослених који обављају послове преко омладинских задруга на терет послодавца	378.426
	Укупно 7212	123.510.962
7213	Доприноси за социјално осигурање лица која обављају самосталну делатност и незапослених лица	
72131100	Допринос за ПИО за лица којима се обебеђују права за случај инвалидности и телесног оштећења проузрокованих повредом на раду или професионалном болешћу	319.480
72131200	Допринос за ПИО лица која се баве пољопривредом (пољопривредник, члан домаћинства пољопривредника и мешовитог домаћинства, носилац или члан регистрованог пољ.газдинства), по решењу Пореске управе	2.357.690
72131300	Допринос за ПИО за лица која у складу са законом самостално обављају привредну или другу делатност, свештеника и верских службеника, ако нису обавезно осигурани по основу запослења и лица која су оснивачи, односно власници привредних друштава који у њима раде, по решењу Пореске управе	10.510.765
72131400	Допринос за ПИО лица која су оснивачи, односно чланови привредних друштава, који су у радном односу у привредном друштву чији су оснивач, односно члан	4.953.964
72131500	Допринос за ПИО осигураника самосталних делатности, који обављају послове по основу уговора о делу, ауторских уговора, односно других уговора	1.801.809
72131600	Допринос за ПИО пољопривредника који остварују накнаду по основу ауторског права, патената и техничких унапређења, уговора о делу и других уговора	28.177
72131700	Допринос за ПИО лица којима је обавеза плаћања доприноса утврђена од стране пензијског фонда у поступку утврђивања својства осигураника пољопривредника по члану 63. Закона о доприносима за обавезно социјално осигурање	481.025
72131800	Допринос за ПИО лица којима је обавеза плаћања доприноса утврђена од стране пензијског фонда у поступку утврђивања својства осигураника самосталних делатности по члану 63. Закона о доприносима за обавезно социјално осигурање	192.504
72131900	Додатни допринос за ПИО за стаж осигураника са увећаним трајањем лица која обављају самосталну делатност, по решењу Републичког фонда за ПИО	12.879
	Укупно 7213	20.658.293
7214	Доприноси за социјално осигурање који се не могу разврстати	
72141100	Допринос за ПИО за лица којима се накнадно утврђује стаж осигурања за осигуранике запослене по решењу Републичког фонда за ПИО	110.484
72141200	Допринос за ПИО за добровољно осигурање	74
72141300	Допринос за ПИО запослених за лица која се укључују у обавезно осигурање	2.004.233
72141400	Допринос за ПИО по чл.120. Закона о ПИО, који за обвезнике, обуставом 1/3 месечног износа пензије уплаћује РФПИО за осигуранике самосталних делатности, по решењу ПУ	125.748
72141600	Допринос за ПИО по чл.120. Закона о ПИО, који за обвезнике, обуставом 1/3 месечног износа пензије уплаћује РФПИО за осигуранике пољопривреднике, по решењу ПУ	403.852
72141700	Допринос за ПИО по члану 120. Закона о ПИО, који за обвезнике самосталних делатности, обуставом 1/3 месечног износа пензија, уплаћује РФПИО, по решењу ПУ	18.076
72141800	Допринос за ПИО по члану 120. Закона о ПИО, који за обвезнике пољопривреднике, обуставом 1/3 месечног износа пензија, уплаћује РФПИО, по решењу ПУ	6.815
72141900	Допринос за ПИО за лица која, у складу са законом, самостално обављају привредну и другу делатност, свештеника и верских службеника, а осигурани су по другом основу, по решењу ПУ	1.286.419
	Укупно 7214	3.955.701
	УКУПНО 721 - Доприноси за социјално осигурање	267.201.064

Субанал. konto	Опис	I - XII 2011
7331	Текући трансфери од других нивоа власти	
73316210	Текући трансфери од других нивоа власти у корист РФПИО за осигуранике запослене-за права остварена под посебним савезним прописима	3.000.000
73316220	Текући трансфери од других нивоа власти у корист РФПИО за осигуранике запослене-за права остварена под посебним републичким прописима	6.700.000
73316230	Текући трансфери од других нивоа власти у корист РФПИО за осигуранике запослене-за покриће пензија-дотације	181.533.888
73316310	Текући трансфери од других нивоа власти у корист РФПИО за осигуранике пољопривреднике-за права остварена под посебним прописима	6.230.000
73316320	Текући трансфери од других нивоа власти у корист РФПИО за осигуранике пољопривреднике-за покриће пензија- дотације	11.254.700
73316410	Текући трансфери од других нивоа власти у корист РФПИО за осигуранике сам.дел. - за права остварена под посебним прописима	716.000
73316420	Текући трансфери од других нивоа власти у корист РФПИО за осигур.сам.дел. - за покриће разлике до најнижег износа пензије утврђене у чл. 76. и 207.став 2. Закона о ПИО	153.000
73316600	Текући трансфери по основу доприноса за ПИО за поједине категорије осигураника - запослених обезбеђен у буџету Републике	42.842
73316700	Текући трансфери по основу доприноса за ПИО запослених за покриће разлике до најнижег износа пензије утврђене у чл. 76. и 207. став 2. Закона о ПИО	4.464.000
73316800	Допринос за ПИО пољопривредника за покриће разлике до најнижег износа пензије сагласно чл. 76. и 207. став 2. Закона о ПИО	9.522.100
	УКУПНО 733 - Трансфери од других нивоа власти	223.616.530
7411	Камате	
74116210	Камате од стамбених кредита запослених радника	1.480
74116220	Уговорене и затезне камате	15.459
74116231	Камата на преплате пензија-рекапитулација- запослени	4.297
74116232	Камата на преплате пензија-рекапитулација- самосталне делатности	261
74116233	Камата на преплату пензија-рекапитулација- пољопривредници	55
74116235	Камате на преплату-вансудска-запослени	4.986
74116236	Камате на преплату-вансудска-самосталци	190
74116237	Камате на преплату-вансудска-пољопривредници	107
74116240	Камате на дате кредите - Закључак Владе 43-1343/2007 од 12.04.2007.	9.661
74116242	Камате на дате кредите - Закључак Владе 43-1343/2007-7 од 20.11.2008.	14.476
	Укупно 7411	50.972
7412	Дивиденде	
74126200	Дивиденде РФПИО	9.836
	Укупно 7412	9.836
	УКУПНО 741 - Приходи од имовине	60.808
7421	Приходи од продаје добара и услуга или закупа од стране тржишних организација	
74216201	Приходи од закупа	11.638
	УКУПНО 742 - Приходи од продаје добара и услуга	11.638
7451	Мешовити и неодређени приходи	
74516200	Мешовити и неодређени приходи у корист РФПИО- уплатни рачун	-513
74516210	Мешовити приходи-од фактура Поштанској штедионици	376.705
74516221	Мешовити приходи- осигурање пензионера	77.089
74516231	Мешовити приходи-позитивна курсна разлика-запослени	56.550
74516232	Мешовити приходи-позитивна курсна разлика-самосталци	3.214
74516233	Мешовити приходи-позитивна курсна разлика-пољопривредници	494
74516240	Мешовити приходи-тендер за јавне набавке	677
74516241	Мешовити приходи-вештачење за Националну службу за запошљавање	27.454
74516244	Мешовити приходи-вештачење за Мин.рада и соц.пол.	6.000
74516251	Мешовити приходи-вештачење инвалидских комисија	52
74516260	Мешовити приходи-ино вештачење	3.617
74516270	Мешовити приходи-накнада штете-осигуравајућа друштва	4.778
74516271	Мешовити приходи-накнада штете-права из ПИО	58.443
74516275	Мешовити приходи-накнада штете за остале наплате	14
74516290	Мешовити приходи -купци	1.107
74516299	Мешовити приходи остало	163
	УКУПНО 745 - Мешовити и неодређени приходи	615.844
7711	Меморандумске ставке за рефундацију расхода	
77111101	Рефундација расхода-пензије преплата-рекапитулација- запослени	276.707
77111102	Рефундација расхода-преплате пензија-рекапитулација- самосталци	15.608
77111103	Рефундација расхода-преплате пензија-рекапитулација- пољопривредници	11.317
77111111	Рефундација расхода-преплате вансудска-запослени	45.919
77111112	Рефундација расхода-преплате вансудска- самосталци	5.252
77111113	Рефундација расхода-преплате вансудска -пољопривредници	2.604
77111121	Рефундација расхода-анулација редовних пензија-запослени	429.826
77111122	Рефундација расхода-анулација редовних пензија- самосталци	33.289
77111123	Рефундација расхода-анулација редовних пензија-пољопривр.	107.567
77111125	Рефундација расхода-анулација девизних пензија- запослени	16.337
77111126	Рефундација расхода-анулација девизних пензија- самосталци	757
77111131	Рефундација расхода-анулација погребних трошкова- запослени	11.476
77111132	Рефундација расхода-анулација погребних трошкова- самосталци	2
77111133	Рефундација расхода-анулација погребних трошкова- пољопривредници	62
77111141	Рефундација расхода-једнократне преплате - запослени	55.099
77111142	Рефундација расхода-једнократне преплате - самосталци	8.542
77111143	Рефундација расхода-једнократне преплате- пољопривредници	3.337
77111146	Рефундација расхода-повраћај више уплаћених одштетних захтева - бивше републике	110
77111151	Рефундација расхода-остала права из ПИО - запослени	16.774
77111154	Рефундација расхода-РХЦ- запослени	2
77111170	Рефундација боловања преко 30 дана - одлука града	428

Субанал. конто	Опис	I - XII 2011
77111175	Рефундација расхода-заједнички трошкови РЗЗО	6.789
77111176	Рефундација расхода - боловање преко 30 дана	16.695
77111177	Рефундација расхода - породилско боловање	63.988
77111181	Рефундација расхода-одштетни захтеви-запослени	1.083.586
77111182	Рефундација расхода-одштетни захтеви-самосталци	46.566
77111183	Рефундација расхода-одштетни захтеви-пољопривредници	11.364
77111185	Рефундација расхода-одштетни захтеви-Словенија-запослени	68.229
77111186	Рефундација расхода-одштетни захтеви-Словенија-самосталци	10.645
77111187	Рефундација расхода-одштетни захтеви-Словенија-пољопривредници	1.521
77111190	Рефундација расхода-из закупа	3.519
77111191	Рефундација расхода-лична примања	77
77111193	Рефундација расхода-за услуге	100
77111194	Рефундација расхода-са туђих уплата	2
77111195	Рефундација расхода-обуставе на зараде моб. тел.	1.493
77111196	Рефундација расхода -судски трошкови	3.392
77111199	Рефундација расхода остало	665
	УКУПНО 771 - Меморандум. ставке за рефун. расхода	2.359.646
7813	Трансфери између организација обавезног социјалног осигурања	
78132100	Допринос за ПИО незапослених који уплаћује Национална служба за запошљавање	4.366.204
78132200	Допринос за ПИО запослених који примају накнаду за време привремене спречености за рад (боловање) по прописима о здравственом осигурању, који уплаћује РЗЗО	1.559.933
78132300	Допринос за ПИО који плаћа Национална служба за запошљавање по члану 45. Закона о доприносима за обавезно социјално осигурање	261.423
78134100	Допринос за ПИО за лица која су престала да обављају самосталну делатност, док остварују новчану накнаду према прописима о раду и запошљавању	328.287
78134200	Допринос за ПИО за физичка лица која, у складу са законом, самостално обављају привредну и другу делатност као основно занимање док примају накнаду за време привремене спречености за рад (боловање) по прописима о здравственом осигурању коју плаћа РЗЗО или док су на породилском одсуству	212.685
	УКУПНО 781 - Трансфери између буџетских корисника на истом нивоу	6.728.532
	УКУПНО 7	500.594.062
8111	Примања од продаје непокретности	
81116201	Примања од продаје станова-откуп-запослени	24.147
81116202	Примања од продаје станова-откуп-самосталци	16
81116203	Примања од продаје станова-откуп-пољопривредници	212
81116211	Примања од продаје станова једнократно	3.272
	УКУПНО 811 - Примања од продаје непокретности	27.647
8121	Примања од продаје покретне имовине	
81216200	Примања од продаје покретних ствари у корист РФПИО	3.092
	УКУПНО 812 - Примања од продаје покретне имовине	3.092
	УКУПНО 8	30.739
9111	Примања од емитовања домаћих хартија од вредности, изузев акција	
91116200	Примања од емитовања домаћих хартија од вредности, изузев акција у корист РФПИО	102
	Укупно 9111	102
	УКУПНО 911 - Примања од домаћих задуживања	102
9215	Примања од отплате кредита датих дом.јавним нефин.институцијама	
92156200	Примања од отплате кредита датих дом.јав.нефин.институц. у корист РФПИО	48.534
92156220	Примања - Закључак Владе 43-1343/2007-7 од 20.11.2008.	12.207
	Укупно 9215	60.741
9216	Примања од отплате кредита датих физ. лицима и домаћинствима у земљи	
92166200	Примања од отплате кредита датих физ.лицима и дом.- запослени	27.299
92166201	Примања од отплате стамбених кред датих физ.ли.-пензионери-запослени	308
92166202	Прим.од отпл.стамбених кред. датих физ.ли.-самосталци	60
92166210	Примања од отплате кредита-зајам за зимницу	174.675
	Укупно 9216	202.342
9219	Примања од продаје домаћих акција и осталог капитала	
92196200	Примања од продаје домаћих акција и осталог капитала у корист РФПИО -приватизација	557.461
	Укупно 9219	557.461
	УКУПНО 921 - Примања од продаје домаће финансијске имовине	820.544
	УКУПНО 9	820.646
	УКУПНИ ПРИХОДИ И ПРИМАЊА (7+8+9)	501.445.447
4111	Плате, додаци и накнаде запослених (зараде)	
41111100	Плате по основу цене рада	2.163.014
41111200	Додатак за рад дужи од пуног радног времена	163.168
41111300	Додатак за рад на дан државног и верског празника	85
41111400	Додатак за рад ноћу	246
41111500	Додатак за време проведено на раду (минули рад)	222.501
41111700	Боловање до 30 дана	86.196
41111800	Накнада зараде за време одсуства-празн.,го.пл.одсус.,вој.в., поз.држ.ор.	291.728
41112100	Плате приправника које плаћа послодавац	2.970
41114100	Плате по основу судских пресуда	7.369
	УКУПНО 411 - Плате, додаци и накнаде запослених	2.937.277
4121	Допринос за пензијско и инвалидско осигурање	
41211100	Допринос за ПИО - послодавац	323.076
	Укупно 4121	323.076
4122	Допринос за здравствено осигурање	
41221100	Допринос за здравствено осигурање	180.629
	Укупно 4122	180.629
4123	Допринос за незапосленост	
41231100	Допринос за незапосленост	22.027

Субанал. конто	Опис	I - XII 2011
	Укупно 4123	22.027
	УКУПНО 412 - Социјални доприноси на терет послодавца	525.732
4131	Накнаде у натура	
41314200	Поклони за децу запослених	10.764
41315100	Превоз на посао и са посла (маркице)	2.191
	УКУПНО 413 - Накнаде у натура	12.955
4141	Исплата накнада за време одсуствовања са посла на терет фондова	
41411100	Породиљско боловање	59.804
41412100	Боловање преко 30 дана	18.083
41412110	Боловање преко 30 дана - одлука града	408
41413100	Инвалидност рада II степена	1.421
	Укупно 4141	79.716
4143	Отпремнине и помоћи	
41431100	Отпремнина приликом одласка у пензију	814
41431400	Отпремнине у случају смрти запосленог или члана уже породице	8.858
	Укупно 4143	9.672
4144	Помоћ у медицинском лечењу запосленог или чланова уже породице и друге помоћи запосленом	
41441100	Помоћ у медицинском лечењу запосленог или члана уже породице	6.161
41441200	Помоћ у случају оштећења или уништења имовине	197
	Укупно 4144	6.358
	УКУПНО 414 - Социјална давања запосленима	95.746
4151	Накнаде трошкова за запослене	
41511200	Накнаде за превоз на посао и са посла-готовина	72.277
	УКУПНО 415 - Накнаде трошкова за запослене	72.277
4161	Награде запосленима и остали посебни расходи	
41611100	Јубиларне награде	29.187
41611200	Накнаде за посебне резултате рада - јубилеј фонда	215
41613200	Накнаде члановима комисија	752
41613210	Накнаде члановима комисија - вештачење НСЗ	8.201
	УКУПНО 416 - Награде запосленима и остали посебни расходи	38.355
4211	Трошкови платног промета и банкарских услуга	
42111100	Трошкови платног промета	189.833
42112100	Трошкови банкарских услуга	2.691
	Укупно 4211	192.524
4212	Енергетске услуге	
42121100	Услуге за електричну енергију	48.553
42122100	Природни гас	1.760
42122200	Угаљ	1.255
42122300	Дрво	38
42122400	Лож уље	6.252
42122500	Централно грејање	62.503
	Укупно 4212	120.361
4213	Комуналне услуге	
42131100	Услуге водовода и канализације	7.273
42132100	Дератизација	492
42132200	Димничарске услуге	9
42132300	Услуга заштите имовине-обезбеђивање пословног простора	29.118
42132400	Одвоз отпада	5.907
42132500	Услуге чишћења	15.278
42139100	Допринос за коришћење градског земљишта и сл.	15.830
42139200	Допринос за коришћење вода	5
	Укупно 4213	73.912
4214	Услуге комуникације	
42141100	Телефон, телекс и телефакс	44.137
42141200	Интернет и сл.	2.780
42141400	Услуге мобилног телефона	11.327
42141900	Остале услуге комуникације	41.935
42142100	Поштански трошкови	2.945
42142110	Поштански трошкови по уговору	87.215
42142200	Услуге доставе	3
	Укупно 4214	190.342
4215	Трошкови осигурања	
42151200	Осигурање возила	330
42151210	Осигурање возила-каска	2.055
42151900	Осигурање остале дугорочне имовине	5.707
42152100	Осигурање запослених у случају несреће на раду-колективно осигурање	1.406
	Укупно 4215	9.498
4216	Закуп имовине и опреме	
42161200	Закуп нестамбеног простора-пословни простор	24.221
42161900	Закуп осталог простора	1.408
	Укупно 4216	25.629
4219	Остали трошкови	
42191100	Радио телевизијска претплата	23
42191900	Остали непоменути расходи	480
	Укупно 4219	503
	УКУПНО 421 - Стални трошкови	612.769
4221	Трошкови службених путовања у земљи	
42211100	Трошкови дневница (исхране) на службеном путу	33.884
42212100	Трошкови превоза на сл. путу у земљи (авион, аутобус, воз)	4.952
42212110	Трошкови превоза на сл. путу у земљи (организовани превоз)	224
42213100	Трошкови смештаја на сл. путу-самостално	130

Субанал. конто	Опис	I - XII 2011
42213110	Трошкови смештаја на сл.путу-по уговору	13.128
42219100	Превоз у јавном саобраћају	356
42219200	Такси превоз	5
42219400	Накнада за употребу сопственог возила	27
42219900	Остали трошкови за пословна путовања у земљи	1.329
	Укупно 4221	54.035
4222	Трошкови службених путовања у иностранство	
42221100	Трошкови дневница за сл.пут у иностранство	1.293
42222100	Трошкови превоза за сл. пут у иностранство - авион, аутобус, воз и сл.	54
42222110	Трошкови превоза за сл. пут у иност. по фактури	873
42223100	Трошкови смештаја на сл.путу у иностранству	1.116
42223110	Трошкови смештаја на сл.путу у иностранству- по фактури	178
42229200	Такси превоз	7
42229900	Остали трошкови за пословна путовања у иностранство	122
	Укупно 4222	3.643
4223	Трошкови путовања у оквиру редовног рада	
42232100	Трошкови превоза у оквиру ред.рада (авион,аутобус,воз)	149
42239210	Такси превоз-уз сагласност директора сектора	8
42239300	Накнада за превоз у граду по службеном послу	43
	Укупно 4223	200
4229	Остали трошкови транспорта	
42291100	Трошкови селидбе и превоза-шлеповање	211
	Укупно 4229	211
	УКУПНО 422 - Трошкови путовања	58.089
4231	Административне услуге	
42311100	Услуге превођења	1.829
42319100	Остале админ.усл.-омладинске,студентс.задруге	2.458
42319110	Остале админ.усл.-привремени и повремени послови и уговор о делу	15.980
	Укупно 4231	20.267
4232	Компјутерске услуге	
42321200	Услуге за одржавање софтвера	36.977
42322100	Услуге одржавања рачунара	4.434
42329100	Остале компјутерске услуге-одржавање и инстал.софтвера	93.366
	Укупно 4232	134.777
4233	Услуге образовања и усавршавања запослених	
42331100	Услуге образовања и усавршавања запосл.-школовање	1.856
42332100	Котизација за семинаре	1.071
42332200	Котизација за стручна саветовања	570
42339110	Издаци за стручне испите	522
42339900	Остали издаци за стручно образовање	678
	Укупно 4233	4.697
4234	Услуге информисања	
42341200	Часописи - Глас осигураника	6.468
42341900	Остале услуге штампања	3.255
42343200	Објављивање тендера и информативних огласа	4.196
	Укупно 4234	13.919
4235	Стручне услуге	
42352100	Правно заступање пред домаћим судовима	615
42352200	Правно заступање пред међународним судовима	74
42353100	Услуге вештачења	1.724
42323110	Услуге вештачења-пп послови и уг.о делу	186
42359100	Накнаде члановима управних, надзорних одбора и комисија	19.389
42359110	Накнаде члановима комисија за вештачење - НС	11.760
42359900	Остале стручне услуге-процена станова и др.	184
42359920	Остале стручне услуге-консултантске услуге	3.966
	Укупно 4235	37.898
4236	Услуге за домаћинство и угоститељство	
42361100	Прање веша	299
42361200	Хемијско чишћење	39
42362100	Угоститељске услуге	3.336
	Укупно 4236	3.674
4237	Репрезентација	
42371100	Репрезентација	3.686
42371200	Поклони	377
	Укупно 4237	4.063
4239	Остале опште услуге	
42391111	Остале опште услуге- штампа упутница за исплату пензија-запослени	1.068.471
42391112	Остале опште услуге-штампа упутница за исплату пензија-самосталци	38.985
42391113	Остале опште услуге-штампа упутница за исплату пензија-пољопривредници	197.206
42391120	Остале опште услуге-коричење и др.	145
42391130	Остале опште услуге-ауторска агенција	2.046
42391140	Остале опште услуге-историјски архив	719
42391150	Остале опште услуге -савез слепих-накнаде	1.041
42391160	Остале опште услуге -апарат за воду	105
42391170	Остале опште услуге -одржавање цвећа и зеленила	447
42391180	Остале опште услуге -рефун.зараде са РЗЗО	414
42391190	Остале опште услуге -копирање, паркинг и друго	455
42391191	Остале опште услуге -ситне поправке	2
42391199	Остале опште услуге -организовање конференције	1.826
	Укупно 4239	1.311.862
	УКУПНО 423 - Услуге по уговору	1.531.157

Субанал. конто	Опис	I - XII 2011
4243	Медицинске услуге	
42431100	Здравствена контрола радника	84
42432100	Здравствена заштита по конвенцији- ино фондови	20
42433100	Услуге јавног здравства-прегл.за утврђив.инвалидности	867
	Укупно 4243	971
4246	Услуге очувања животне средине, науке и геодетске услуге	
42461100	Услуге очувања животне средине	1.029
42463100	Геодетске услуге	138
	Укупно 4246	1.167
4249	Остале специјализоване услуге	
42491100	Остале специјализоване усл.-институти заштите на раду	2.575
42491120	Остале специјализоване услуге-остало	938
	Укупно 4249	3.513
	УКУПНО 424 - Специјализоване услуге	5.651
4251	Текуће поправке и одржавање зграда и објеката	
42511100	Зидарски радови	844
42511200	Столарски радови	4.200
42511300	Молерски радови	4.905
42511400	Радови на крову	1.063
42511500	Радови на водоводу и канализацији	4.496
42511600	Централно грејање	5.095
42511700	Електричне инсталације	3.494
42511800	Радови на комуникацијским инсталацијама	9
42511900	Остале усл.и мат.за тек.попр.и одр.згр.-лифтови	11.621
42519100	Текуће попр.о одрж.осталих објек. -станови, домови	2.806
	Укупно 4251	38.533
4252	Текуће поправке и одржавање опреме	
42521100	Механичке поправке возила	5.238
42521200	Поправке електричне и електронске опреме возила	64
42521300	Лимарски радови на возилима	169
42521900	Остале поправке и одржавање опреме за саобраћај	376
42522100	Намештај	339
42522200	Рачунарска опрема-упс,апц	27.681
42522300	Опрема за комуникацију	2.632
42522400	Електронска и фотографска опрема	55.794
42522500	Опрема за домаћинство и угоститељство	167
42522600	Биротехничка опрема	3.064
42522700	Уградна опрема	4.753
42522900	Ост.попр.и одр.адм.опреме-ост.ос-агрег.,ваге	3.625
42524100	Тек.попр.и одр.опр.за очув.живо. сред-пп апарати	569
42525100	Текуће поправке и одрж.медицинске опреме	3.260
42525200	Текуће поправке и одрж.лабораторијске опреме	85
42529100	Текуће попр.и одрж.произв.,моторне,непокретне и немоторне опреме	7
	Укупно 4252	107.823
	УКУПНО 425 - Текуће поправке и одржавање	146.356
4261	Административни материјал	
42611100	Канцеларијски материјал	114
42611110	Канцеларијски материјал-залихе	96.926
42611120	Канцеларијски материјал-ситан инвентар	372
42612120	Расходи за радну униформу-ситан инвентар	545
42612220	Службена одећа - ситана инвентар	157
42612420	ХТЗ опрема - ситан инвентар	134
42613100	Цвеће и зеленило	357
42619100	Остали административни материјал	28
	Укупно 4261	98.633
4263	Материјал за образовање и усавршавање запослених	
42631100	Стручна литература за редовне потребе запослених	9.463
42631200	Стручна литература за образовање запослених	284
42632100	Материјали за образовање-дневне новине	200
	Укупно 4263	9.947
4264	Материјали за саобраћај	
42641100	Бензин	14.985
42641110	Бензин-готовинска исплата	13
42641200	Дизел горива	15
42641300	Мазива	4
42649100	Остали материјал за превозна средства	67
42649110	Остали материјал за превозна средства - залихе	852
42649120	Остали материјал за превозна средства - ситан инвентар	609
	Укупно 4264	16.545
4267	Медицински и лабораторијски материјали	
42671110	Медицински материјал - залихе	207
42672110	Лабораторијски материјал - залихе	5.984
42679110	Остали медицински и лабораторијски материјал - залихе	48
	Укупно 4267	6.239
4268	Материјали за одржавање хигијене и угоститељство	
42681100	Хемијска средства за чишћење	201
42681110	Хемијска средства за чишћење-залихе	2.517
42681200	Инвентар за одржавање хигијене	47
42681220	Инвентар за одржавање хигијене-ситан инвентар	591
42681900	Остали материјал за одржавање хигијене	61
42681910	Остали материјал за одржавање хигијене-залихе	4.826
42682100	Храна	215

Субанал. конто	Опис	I - XII 2011
42682110	Храна-залихе	87
42682200	Пиће	204
42682210	Пиће-залихе	4.689
42682900	Остали материјал за угоститељство	30
42682910	Остали материјал за угоститељство-залихе	75
	Укупно 4268	13.543
4269	Материјали за посебне намене	
42691100	Потрошни материјал	271
42691110	Потрошни материјал-залихе	253
42691900	Остали материјал за посебне намене	4.563
42691910	Остали материјал за посебне намене- залихе	15
42691920	Остали материјал за посебне намене-ситан инвентар	6.588
	Укупно 4269	11.690
	УКУПНО 426 - Материјал	156.597
4441	Негативне курсне разлике	
44411100	Негативне курсне разлике	51.065
44411110	Негативне курсне разлике - Фонд за развој	12
	Укупно 4441	51.077
4442	Казне за кашњење	
44421100	Казне за кашњење	513
	Укупно 4442	513
	УКУПНО 444 - Пратећи трошкови задуживања	51.590
4651	Остале текуће дотације и трансфери	
46511200	Остале текуће дотације по закону - инвалиди	9.129
	Укупно 4651	9.129
	УКУПНО 465 - Остале дотације и трансфери	9.129
4711	Права из социјалног осигурања која се исплаћују непосредно домаћинствима	
47112101	Основне пензије-запослени	375.630.105
47112101	Основне пензије-самосталци	16.964.368
47112103	Основне пензије-пољопривредници	24.728.026
47112111	Трансфер пензије -бивше репуб.-запослени	4.287.911
47112112	Трансфер пензија- бивше репуб.-самосталци	126.099
47112113	Трансфер пензија -бивше репуб-пољопривредници	8.012
47112121	Трансфер пензија -остале државе-запослени	871.872
47112122	Трансфер пензија-остале државе-самосталци	6.581
47112123	Трансфер пензија-остале државе-пољопривредници	2.489
47112131	Одштетни захтеви - запослени	186.861
47112132	Одштетни захтеви - самосталци	293
47112133	Одштетни захтеви - пољопривредници	279
47112200	Пензије по уредби	20
47112301	Ино пензије-Пољска	12.613
47112401	Туђа нега и помоћ пензионера-запослени	10.165.783
47112402	Туђа нега и помоћ пензионера-самосталци	478.892
47112403	Туђа нега и помоћ пензионера-пољопривредници	1.940.501
47112412	Туђа нега и помоћ пензионера - бивше републике - самосталци	1
47112501	Телесно оштећење пензионера-запослени	1.159.266
47112502	Телесно оштећење пензионера-самосталци	33.252
47112503	Телесно оштећење пензионера-пољопривредници	34.286
47112511	Телесно оштећење -бивше републике-запослени	3.875
47112512	Телесно оштећење -бивше републике-самосталци	53
47112513	Телесно оштећење -бивше републике-пољопривредници	28
47112521	Телесно оштећење -остале државе-запослени	347
47113100	Накнаде за скраћено радно време за инвалиде II категор	166.001
47113401	Привремена накнада-запослени	1.251.924
47113402	Привремена накнада-самосталци	2.364
47113403	Привремена накнада-пољопривредници	8
47113501	Накнада за телесно оштећење осигураника - запослени	165.438
47113502	Накнада за телесно оштећење осигураника - самосталци	1.376
47113503	Накнада за телесно оштећење осигураника-пољопривредници	2.980
47113511	Накнада за телесно оштећење осигураника-бивше републике - запослени	126
47113600	Накнада за инвалиде III категорије	262.174
47113701	Туђа нега и помоћ осигураника-запослени	486.644
47113702	Туђа нега и помоћ осигураника-самосталци	7.209
47113703	Туђа нега и помоћ осигураника-пољопривредници	33.164
47119301	Погребни трошкови-рекапитулација-запослени	1.527.536
47119302	Погребни трошкови-рекапитулација-самосталци	64.719
47119303	Погребни трошкови-рекапитулација-пољопривредници	156.030
47119311	Погребни трошкови-бивше републике-запослени	6.783
47119312	Погребни трошкови-бивше републике-самосталци	733
47119313	Погребни трошкови-бивше републике-пољопривредници	12
47119321	Погребни трошкови ЈКП - запослени	432.967
47119322	Погребни трошкови ЈКП - самосталци	11.952
47119323	Погребни трошкови ЈКП-пољопривредници	4.421
47119990	Остала права-судске пресуде	1.694
	Укупно 4711	441.228.068
4712	Права из социјалног осигурања која се исплаћују непосредно пружаоцима услуга	
47121601	Помагала и направе - Савез слепих - запослени	6.387
47123100	Трошкови смештаја пензионера у домове за старе	4.344
47129201	Трошкови смештаја у РХЦ - запослени	206.890
47129202	Трошкови смештаја у РХЦ - самосталци	13.761
47129203	Трошкови смештаја у РХЦ - пољопривредници	3.175
47129211	Путни трошкови у РХЦ - запослени	10.140
47129212	Путни трошкови у РХЦ - самосталци	734

Субанал. конто	Опис	I - XII 2011
47129213	Путни трошкови у РХЦ - пољопривредници	215
47129221	РХЦ - сав.пенз. - запослени	16.884
	Укупно 4712	262.530
4719	Трансфери другим организацијама обавезног социјалног осигурања за доприносе за осигурање	
47191101	Здравствени допринос пензионера-запослени	46.280.007
47191102	Здравствени допринос пензионера-самосталци	2.085.082
47191103	Здравствени допринос пензионера-пољопривредници	3.014.873
47191111	Здравствени допринос - бивше републике-запослени	419.200
47191112	Здравствени допринос - бивше републике-самосталци	5.851
47191113	Здравствени допринос - бивше републике-пољопривредници	286
47191200	Допринос за здравс. осигурање инвалида II и III категорије	47.522
47191301	Накнада од дана инв. до дана право. решења-запослени	320.538
47191302	Накнада од дана инв. до дана правосн. реш-самосталци	17.511
	Укупно 4719	52.190.870
	УКУПНО 471 - Права из социјалног осигурања	493.681.468
4821	Остали порези	
48211100	Стални порез на имовину	243
48213100	Регистрација возила	2.121
48219100	Остали порези - пренос апсолутних права	5.094
	Укупно 4821	7.458
4822	Обавезне таксе	
48221110	Републичке таксе	90
48224100	Општинске таксе	30
48225100	Судске таксе	14.631
	Укупно 4822	14.751
	УКУПНО 482 - Порези, обавезне таксе и казне	22.209
4831	Новчане казне и пенали по решењу судова	
48311100	Новчане казне по решењу судова и судских тела	4.990
	УКУПНО 483 - Новчане казне и пенали по решењу судова	4.990
4851	Накнада штете за повреде или штету нанету од стране државних органа	
48511100	Накнада штете неоправдано осуђених лица	2.580
48511900	Остале накнаде штете	649
	УКУПНО 485 - Накнада штете за повреде или штету нанету од стране државних органа	3.229
	У К У П Н О 4	499.965.576
5113	Капитално одржавање зграда и објеката	
51131200	Стамбени простор за социјалне групе	218
51132100	Капитално одржавање пословних зграда и пословног простора	131.908
51132200	Старачки домови	2.264
	Укупно 5113	134.390
5114	Пројектно планирање	
51141100	Планирање и праћење пројеката - надзор	2.782
51145100	Пројектна документација-израда пројекта	9.050
	Укупно 5114	11.832
	УКУПНО 511 - Зграде и грађевински објекти	146.222
5121	Опрема за саобраћај	
51211100	Аутомобили	15.089
	Укупно 5121	15.089
5122	Административна опрема	
51221100	Намештај	22.612
51221200	Уградна опрема, уградни плакари	2.048
51221300	Писаће машине	1.050
51222100	Рачунарска опрема	25.460
51223200	Телефони	345
51223300	Мобилни телефони	288
51224100	Електронска опрема	695
51224200	Фотографска опрема	3.988
51225100	Опрема за домаћинство	1.841
	Укупно 5122	58.327
5125	Медицинска и лабораторијска опрема	
51251100	Медицинска опрема	16.667
51252100	Лабораторијска опрема	1.975
	Укупно 5125	18.642
	УКУПНО 512 - Машине и опрема	92.058
5131	Остала опрема	
51311100	Остала опрема	313
	Укупно 5131 - Остале некретнине и опрема	313
	УКУПНО 513 - Остале некретнине и опрема	313
5151	Нематеријална имовина	
51519200	Лиценце	126.832
51519600	Права коришћења имовине у туђем власништву	13.043
	УКУПНО 515 - Нематеријална имовина	139.875
	У К У П Н О 5	378.468
6216	Кредити физичким лицима и домаћинствима у земљи	
62161100	Кр.физ.лицима у земљи, за потребе становања-запослени	116.970
62161200	Кр.физ.лицима у земљи-зајам за зимницу	174.978
	Укупно 6216	291.948
	УКУПНО 621 - Набавка домаће финансијске имовине	291.948
	У К У П Н О 6	291.948
	УКУПНИ РАСХОДИ И ИЗДАЦИ (4+5+6)	500.635.992

На основу члана 160. Закона о пензијском и инвалидском осигурању ("Службени гласник РС", број 34/03, 64/04, 84/04, 85/05, 101/05-др.закон, 63/06-УС, 5/09,107/09 и 101/10)

Управни одбор Републичког фонда за пензијско и инвалидско осигурање на седници од 25. априла 2012. године, доноси

ОДЛУКУ

о усвајању Завршног рачуна Републичког фонда за пензијско и инвалидско осигурање за период 01.01. - 31.12.2011. године

1. Усваја се Завршни рачун Републичког фонда за пензијско и инвалидско осигурање за период 01.01. - 31.12.2011. године, у коме су исказани:

I	Текући приходи	500.594.062.010,81
II	Текућа примања од продаје нефинансијске имовине	30.739.775,73
III	Укупни приходи и примања (I + II)	500.624.801.786,54
IV	Текући расходи	499.965.576.359,79
V	Текући издаци за нефинансијску имовину	378.468.212,63
VI	Укупни расходи и издаци (IV + V)	500.344.044.572,42
VII	БУЏЕТСКИ СУФИЦИТ (III - VI)	280.757.214,12
VIII	Дефицит из пословања	212.359,33
IX	Кориговање дефицита из пословања за нераспоређена приватизациона примања из ранијих година	212.359,33
X	УКУПАН РЕЗУЛТАТ ПОСЛОВАЊА (III - VI) - (VIII-IX)	280.757.214,12
XI	Пренета неутрошена новчана средства по основу приватизације из 2010. године	3.773.857.824,72
	Новчана средства по основу приватизације у 2011. години	557.461.215,57
	Укупна новчана средства по основу приватизације која се преносе у наредну годину	4.331.319.040,29

2. Завршни рачун за период 01.01. - 31.12.2011. године доставља се Управи за Трезор.

3. Ова Одлука се објављује у "Службеном гласнику Републике Србије".

4. Ова Одлука ступа на снагу даном доношења.

08/5 Број: 022.2-11/14
У Београду, 25. април 2012. године

Управни одбор Републичког фонда за пензијско и инвалидско осигурање

Заменик председника,
Др Славенко Гргуревић



**РЕПУБЛИЧКИ ФОНД
ЗА ПЕНЗИЈСКО И ИНВАЛИДСКО
ОСИГУРАЊЕ**



**9. ИЗБОР
ИЗ СТАТИСТИЧКИХ ИЗВЕШТАЈА
И ПРЕГЛЕДА**

БЕОГРАД, април 2012. године



РЕПУБЛИЧКИ ФОНД ЗА ПЕНЗИЈСКО И ИНВАЛИДСКО ОСИГУРАЊЕ - ЗАПОСЛЕНИ И САМОСТАЛНЕ ДЕЛАТНОСТИ
ПРОЦЕНАТ УСКЛАЂИВАЊА ПЕНЗИЈА, ОПШТИ БОД, ИЗНОС НАЈНИЖЕ ПЕНЗИЈЕ, ИЗНОС НАКНАДЕ ЗА ПОМОЋ И НЕГУ,
ОСНОВ ЗА НАКНАДУ ЗА ТЕЛЕСНО ОШТЕЋЕЊЕ, ПРОСЕЧНЕ ЗАРАДЕ, ПРОСЕЧНА ПЕНЗИЈА И БРОЈ КОРИСНИКА ПЕНЗИЈА

2011. ГОДИНА	Индекс кретања зарада (од I/2011)	Индекс потроша чких цена (од I/2011)	Реална стопа раста БДП у претходној години	% усклађи- вања и усклађен општи бод	Износ најниже пензије	НАЈВИША ПЕНЗИЈА од 1. јануара 2011.	НАЈВИША ПЕНЗИЈА од 1. априла 2003.	Највиша пензија по општим прописима (по старом Закону)		Износ накнаде за помоћ и негу	Основ за накнаду за телесно оштећење	Просечна зарада	Просечна зарада без пореза и доприноса	Запослени			Самосталне делатности			
								Укупан број корисника пензија	Индекс					Просечна пензија	Укупан број корисника пензија	Индекс	Просечна пензија			
Х	99,6	101,1			11.088,23		102.766,70	72.321,71	76.575,92	13.434,76	5.597,67	47.822	34.422	1.340.763	100,14	21.764	57.570	100,64	21.316	
ХИ	100,1	101,7			11.088,23		102.766,70	72.321,71	76.575,92	13.434,76	5.597,67	47.877	34.444	1.342.981	100,17	21.769	57.862	100,51	21.326	
ХИИ 10.	114,80	100,7		2%	11.309,99		104.822,00	73.768,14	78.107,45	13.703,46	5.709,62	54.948	39.580	1.345.733	100,20	22.205	58.368	100,87	21.736	
I 2011.	86,2	101,4		616,60	11.447,81	99.580,90	104.822,00	73.768,14	78.107,45	13.703,46	5.709,62	47.382	34.009	1.347.858	100,16	22.223	58.722	100,61	21.739	
II	104,2	101,5			11.447,81	99.580,90	104.822,00	73.768,14	78.107,45	13.703,46	5.709,62	49.394	35.538	1.349.361	100,11	22.224	58.973	100,43	21.739	
III	100,5	102,6			11.447,81	99.580,90	104.822,00	73.768,14	78.107,45	13.703,46	5.709,62	49.633	35.777	1.350.108	100,06	22.222	59.330	100,61	21.750	
IV	109,9	101,1		5,5%	12.077,44	105.057,37	110.586,70	77.825,39	82.403,35	14.457,15	6.023,65	54.532	39.298	1.349.347	99,94	23.441	59.558	100,38	22.939	
V	90,0	100,4			12.077,44	105.057,37	110.586,70	77.825,39	82.403,35	14.457,15	6.023,65	49.064	35.362	1.349.584	100,02	23.442	59.793	100,39	22.944	
VI	111,3	99,7		650,51	12.077,44	105.057,37	110.586,70	77.825,39	82.403,35	14.457,15	6.023,65	54.616	39.322	1.349.380	99,98	23.439	60.028	100,39	22.936	
VII	99,2	99,5			12.077,44	105.057,37	110.586,70	77.825,39	82.403,35	14.457,15	6.023,65	54.164	39.127	1.350.170	100,06	23.435	60.286	100,43	22.944	
VIII	98,4	100,0			12.077,44	105.057,37	110.586,70	77.825,39	82.403,35	14.457,15	6.023,65	53.285	38.389	1.350.747	100,04	23.428	60.465	100,30	22.944	
IX	101,0	100,2			12.077,44	105.057,37	110.586,70	77.825,39	82.403,35	14.457,15	6.023,65	53.838	38.763	1.351.664	100,07	23.433	60.488	100,04	22.982	
X	98,3	100,4		1,2%	12.222,37	106.318,68	111.914,40	78.759,29	83.392,19	14.630,63	6.095,93	52.944	38.167	1.353.417	100,13	23.714	60.662	100,29	23.279	
XI	100,6	100,9		658,32	12.222,37	106.318,68	111.914,40	78.759,29	83.392,19	14.630,63	6.095,93	53.239	38.363	1.356.638	100,24	23.703	61.384	101,19	23.243	
ХИИ 11.	114,8	99,3			12.222,37	106.318,68	111.914,40	78.759,29	83.392,19	14.630,63	6.095,93	61.116	43.887	1.357.846	100,09	23.698	61.851	100,76	23.228	
Закон о пензијском и инвалидском осигурању ("Сл.гласн. РС "Бр. 34/03,64/04 - одлука УСРС, 84/04- др.закон,85/05,101/05-др.закон,63/06 -одлука УСРС, 5/09, 107/09 и 101/2010)					усклађени износ од 6.378,50	општи бод х 3,8 х 42,5	према затеченим корисницима	према затеченим корисницима	према затеченим корисницима	према затеченим корисницима	I-XII 52.733	I-XII 37.976	I-XII 1.351.343	XII 11/ XII 10 100,90	I-XII 23.200 % у њ нето заради 61,09	I-XII 60.128	XII 11/ XII 10 105,97	I-XII 22.722 % у њ нето заради 59,83		
Чл. 80: Пензија се од 1. априла и 1. октобра текуће године усклађује са кретањем потрошачких цена на територији Републике Србије у претходних шест месеци. Изузетно од чл. 80 овог закона, пензија се усклађује: - од 1. априла 2011. године са кретањем потрошачких цена на територији РС у претходна три месеца; - од 1. октобра 2011. и од 1. априла 2012. године у проценту који представља збир процента раста, односно пада потрошачких цена на територији РС у претходних шест месеци и процента који представља половину реалне стопе раста БДП у претх. календ. години уколико је тај раст позитиван.					НОМИНАЛНИ ИНДЕКСИ (XII 11 / XII 10)			111,2	110,9				106,72		106,86					
					РЕАЛНИ ИНДЕКСИ (XII 11 / XII 10)			103,9	103,6				99,74		99,87					
Члан 19 : ОСИГУРАНИК СТИЧЕ ПРАВО НА СТАРОСНУ ПЕНЗИЈУ:											ПЕНЗИЈА = Л.КОЕФ. х СТАЖ х ОПШТИ БОД					ПОГРЕБНИ ТРОШКОВИ				
Мушкарац	65 год. живота и најмање 15 год.стажа осигурања				40 год. стажа осигурања и најмање 58 година живота				45 стажа осигурања			Чл. 78 : Лични коефицијент не може износити више од 3,8								
Жена	60 год. живота и најмање 15 год.стажа осигурања				38 год. стажа осигурања и најмање 58 година живота							ОПШТИ БОД Утврдила Влада Р.Србије - усклађује се као пензија Почетна вредност 218,30 динара - од 1. априла 2003. године								
Изузетно од чл. 19 овог закона право на старосну пензију осигураник стиче кад наврши:											НАЈНИЖИ ИЗНОС СТАРОСНЕ ОДНОСНО ИНВАЛИДСКЕ ПЕНЗИЈЕ утврђен од 1. јануара 2011. године (чл.76) 34.120*33,53%=11.447,81					Члан 75. Накнада потребних трошкова припада у висини једне и по просечне пензије у фонду у претходном кварталу, у односу на дан смрти корисника				
2011	Мушкарац: 40 г.стажа и 53г. и 4 месеца живота Жена: 35 г.стажа и 53 г. живота	2015	Мушкарац: 40 г.стажа и 54г. и 8 месеца живота Жена: 36 г. стажа и 54 г. живота	2019	Муш.: 40 г.стажа и 56г. живота Жена: 37 г.и 4 месеца стажа и 56 г. живота						I - III Запосл. Сам.делатн. 32.869 32.197									
2012	Мушкарац: 40 г.стажа и 53г. и 8 месеци живота Жена: 35 г.стажа и 53 г. живота	2016	Мушкарац: 40 г.стажа и 55г. живота Жена: 36 г. и 4 месеца стажа и 54 г. и 6 месеци живота	2020	Муш.: 40 г.стажа и 56г. и 6 мес. живота Жена: 37 г. и 8 месеци стажа и 56 г. и 6 мес. живота						IV - VI Запосл. Сам.делатн. 33.336 32.609									
2013	Мушкарац: 40 г.стажа и 54 г.живота Жена: 35 г. и 4 месеца стажа и 53 г. и 4 месеца живота	2017	Мушкарац: 40 г.стажа и 55г. и 4 месеца живота Жена: 36 г. и 8 месеци стажа и 55г. живота	2021	Муш.: 40 г.стажа и 57г. живота Жена 38 г.стажа и 57 г. живота						VII - IX Запосл. Сам.делатн. 35.163 34.414									
2014	Мушкарац: 40 г.стажа и 54г. и 4 месеца живота Жена: 35 г. и 8 месеци стажа и 53 г. и 8 месеца живота	2018	Мушкарац: 40 г.стажа и 55г. и 8 месеци живота Жена: 37 г. стажа и 55г. и 6 месеци живота	2022	Муш.: 40 г.стажа и 57г. и 6 мес. живота Жена: 38 г.стажа и 57 г. и 6 мес. живота						X - XII Запосл. Сам.делатн. 35.146 34.416									
											Чл. 63 став 6: Годишњи лични коефицијент може износити највише ПЕТ									



РЕПУБЛИЧКИ ФОНД ЗА ПЕНЗИЈСКО И ИНВАЛИДСКО ОСИГУРАЊЕ - ПОЉОПРИВРЕДНИЦИ
ПРОЦЕНАТ УСКЛАЂИВАЊА ПЕНЗИЈА, ОПШТИ БОД, ИЗНОС НАЈНИЖЕ ПЕНЗИЈЕ, ИЗНОС НАКНАДЕ ЗА ПОМОЋ И НЕГУ,
ОСНОВ ЗА НАКНАДУ ЗА ТЕЛЕСНО ОШТЕЋЕЊЕ, ПРОСЕЧНЕ ЗАРАДЕ, ПРОСЕЧНА ПЕНЗИЈА И БРОЈ КОРИСНИКА ПЕНЗИЈА

2011. година	Индекс потрошачких цена (од I/2011)	Реална стопа раста БДП у претходној години	% усклађивања и усклађен општи бод	Износ најниже пензије	НАЈВИША ПЕНЗИЈА од 1. јануара 2011.	НАЈВИША ПЕНЗИЈА од 1. априла 2003.	Највиша пензија по општим прописима (по старом Закону)		Износ накнаде за помоћ и негу	Основ за накнаду за телесно оштећење	Просечна зарада	Просечна зарада без пореза и доприноса	Укупан број корисника пензија	Индекс	Просечна пензија
							85%	90%							
X	99,6	101,1	2%	8.384,51	8.384,51	102.766,70	72.321,71	76.575,92	13.434,76	5.597,67	47.822	34.422	222.850	99,96	8.175
XI	100,1	101,7		8.384,51		102.766,70	72.321,71	76.575,92	13.434,76	5.597,67	47.877	34.444	222.695	99,93	8.177
XII 10.	114,80	100,7		8.552,20		104.822,00	73.768,14	78.107,45	13.703,46	5.709,62	54.948	39.580	222.480	99,90	8.344
I 2011.	86,2	101,4	616,60	9.000,00	99.580,90	104.822,00	73.768,14	78.107,45	13.703,46	5.709,62	47.382	34.009	222.135	99,84	8.740
II	104,2	101,5		9.000,00	99.580,90	104.822,00	73.768,14	78.107,45	13.703,46	5.709,62	49.394	35.538	221.795	99,85	8.743
III	100,5	102,6		9.000,00	99.580,90	104.822,00	73.768,14	78.107,45	13.703,46	5.709,62	49.633	35.777	221.570	99,90	8.746
IV	109,9	101,1	650,51	9.495,00	105.057,37	110.586,70	77.825,39	82.403,35	14.457,15	6.023,65	54.532	39.298	221.068	99,77	9.228
V	90,0	100,4		9.495,00	105.057,37	110.586,70	77.825,39	82.403,35	14.457,15	6.023,65	49.064	35.362	220.686	99,83	9.230
VI	111,3	99,7		9.495,00	105.057,37	110.586,70	77.825,39	82.403,35	14.457,15	6.023,65	54.616	39.322	220.187	99,77	9.231
VII	99,2	99,5		9.495,00	105.057,37	110.586,70	77.825,39	82.403,35	14.457,15	6.023,65	54.164	39.127	219.693	99,78	9.235
VIII	98,4	100,0		9.495,00	105.057,37	110.586,70	77.825,39	82.403,35	14.457,15	6.023,65	53.285	38.389	219.395	99,86	9.237
IX	101,0	100,2	9.495,00	105.057,37	110.586,70	77.825,39	82.403,35	14.457,15	6.023,65	53.838	38.763	219.158	99,89	9.239	
X	98,3	100,4	658,32	9.608,94	106.318,68	111.914,40	78.759,29	83.392,19	14.630,63	6.095,93	52.944	38.167	219.096	99,97	9.354
XI	100,6	100,9		9.608,94	106.318,68	111.914,40	78.759,29	83.392,19	14.630,63	6.095,93	53.239	38.363	219.116	100,01	9.357
XII 11.	114,8	99,3		9.608,94	106.318,68	111.914,40	78.759,29	83.392,19	14.630,63	6.095,93	61.116	43.887	218.948	99,92	9.362
Закон о пензијском и инвалидском осигурању ("Сл.гласн. РС "бр. 34/03,64/04-одлука УСРС, 84/04-др.закон,85/05,101/05-др.закон,63/06-одлука УСРС, 5/09, 107/09 и 101/2010)				усклађени износ од 6.378,50	општи бод x 3,8 x 42,5	према затеченим корисницима	према затеченим корисницима	према затеченим корисницима	према затеченим корисницима	I-XII	I-XII	I-XII	XII 11/XII 10	I-XII	9.142
Чл.80: Пензија се од 1. априла и 1. октобра текуће године усклађује са кретањем потрошачких цена на територији Републике Србије у претходних шест месеци.										НОМИНАЛНИ ИНДЕКСИ (XII 11 / XII 10)	111,2	110,9	% у њето заради	24,07	
Изузетно од чл. 80 овог закона, пензија се усклађује: - од 1. априла 2011.године са кретањем потрошачких цена на територији РС у претходна три месеца; - од 1. октобра 2011. и од 1. априла 2012. године у проценту који представља збир процента раста, односно пада потрошачких цена на територији РС у претходних шест месеци и процента који представља половину реалне стопе раста БДП у претх. календ. години уколико је тај раст позитиван.										РЕАЛНИ ИНДЕКСИ (XII 11 / XII 10)	103,9	103,6		104,86	

Члан 19 : ОСИГУРАНИК СТИЧЕ ПРАВО НА СТАРОСНУ ПЕНЗИЈУ:										ПЕНЗИЈА = Л.КОЕФ. x СТАЖ x ОПШТИ БОД		ПОГРЕБНИ ТРОШКОВИ	
Мушкарцац	65 год. живота и најмање 15 год.стажа осигурања	40 год. стажа осигурања и најмање 58 година живота	45 стажа осигурања				Чл. 78: Лични коефицијент не може износити више од 3,8		I - III				
Жена	60 год. живота и најмање 15 год.стажа осигурања	38 год. стажа осигурања и најмање 58 година живота					ОПШТИ БОД		12.346				
Изузетно од чл. 19 овог закона право на старосну пензију осигураник стиче кад наврши:										Утврдила Влада Р.Србије - усклађује се као пензија Почетна вредност 218,30 динара - од 1. априла 2003. године		IV - VI	
2011	Мушкарцац: 40 г.стажа и 53г. и 4 месеца живота	2015	Мушкарцац: 40 г.стажа и 54г. и 8 месеца живота	2019	Муш.: 40 г.стажа и 56г. живота		НАЈНИЖИ ИЗНОС СТАРОСНЕ ОДНОСНО ИНВАЛИДСКЕ ПЕНЗИЈЕ утврђује се у износу од 9.000 динара на дан 1. јануара 2011. године (чл.76)		13.113				
	Жена: 35 г.стажа и 53 г. живота		Жена: 36 г. стажа и 54 г. живота		Жена: 37 г.и 4 месеца стажа и 56 г. живота								
2012	Мушкарцац: 40 г.стажа и 53г. и 8 месеци живота	2016	Мушкарцац: 40 г.стажа и 55г. живота	2020	Муш.: 40 г.стажа и 56г. и 6 мес. живота				VII - IX				
	Жена: 35 г.стажа и 53 г. живота		Жена: 36 г. и 4 месеца стажа и 54 г. и 6 месеци живота		Жена: 37 г. и 8 месеци стажа и 56 г. и 6 мес. живота								
2013	Мушкарцац: 40 г.стажа и 54 г.живота	2017	Мушкарцац: 40 г.стажа и 55г. и 4 месеца живота	2021	Муш.: 40 г.стажа и 57г. живота				X - XII				
	Жена: 35 г. и 4 месеца стажа и 53 г. и 4 месеца живота		Жена: 36 г. и 8 месеци стажа и 55г. живота		Жена 38 г.стажа и 57 г. живота								
2014	Мушкарцац: 40 г.стажа и 54г. и 4 месеца живота	2018	Мушкарцац: 40 г.стажа и 55г. и 8 месеци живота	2022	Муш.: 40 г.стажа и 57г. и 6 мес. живота				13.855				
	Жена: 35 г. и 8 месеци стажа и 53 г. и 8 месеца живота		Жена: 37 г. стажа и 55г. и 6 месеци живота		Жена: 38 г.стажа и 57 г. и 6 мес. живота								
Чл. 63 став 6: Годишњи лични коефицијент може износити највише ПЕТ													

КОРИСНИЦИ ПЕНЗИЈА У 2011. ГОДИНИ

ЗАПОСЛЕНИ	Старосне		Инвалидске		Породичне		УКУПНО			Нето зарада
	Број	Просечна пензија	Број	Просечна пензија	Број	Просечна пензија	Број	Просечна пензија	% у нето заради	
Јануар	711.862	25.613	322.110	20.426	313.886	16.377	1.347.858	22.223	65	34.009
Фебруар	713.982	25.606	321.259	20.424	314.120	16.380	1.349.361	22.224	63	35.538
Март	715.315	25.594	320.410	20.420	314.383	16.386	1.350.108	22.222	62	35.777
Април	715.635	26.990	319.495	21.541	314.217	17.289	1.349.347	23.441	60	39.298
Мај	716.420	26.985	318.792	21.540	314.372	17.297	1.349.584	23.442	66	35.362
Јун	716.919	26.976	318.001	21.535	314.460	17.300	1.349.380	23.439	60	39.322
Јул	718.149	26.963	317.433	21.531	314.588	17.301	1.350.170	23.435	60	39.127
Август	719.419	26.945	316.709	21.525	314.619	17.304	1.350.747	23.428	61	38.389
Септембар	722.298	26.918	316.284	21.517	313.082	17.329	1.351.664	23.433	60	38.763
Октобар	725.344	27.219	315.879	21.768	312.194	17.538	1.353.417	23.714	62	38.167
Новембар	727.788	27.202	315.229	21.763	313.621	17.534	1.356.638	23.703	62	38.363
Децембар	729.516	27.185	314.488	21.759	313.842	17.534	1.357.846	23.698	54	43.887
I-XII	719.387	26.683	318.007	21.312	313.949	17.131	1.351.343	23.200	61	37.976

САМОСТАЛНЕ ДЕЛАТНОСТИ	Старосне		Инвалидске		Породичне		УКУПНО			Нето зарада
	Број	Просечна пензија	Број	Просечна пензија	Број	Просечна пензија	Број	Просечна пензија	% у нето заради	
Јануар	26.980	25.133	16.841	21.607	14.901	15.744	58.722	21.739	64	34.009
Фебруар	27.178	25.122	16.849	21.599	14.946	15.744	58.973	21.739	61	35.538
Март	27.478	25.118	16.866	21.590	14.986	15.753	59.330	21.750	61	35.777
Април	27.640	26.492	16.877	22.764	15.041	16.607	59.558	22.939	58	39.298
Мај	27.779	26.497	16.902	22.746	15.112	16.634	59.793	22.944	65	35.362
Јун	27.943	26.494	16.919	22.720	15.166	16.623	60.028	22.936	58	39.322
Јул	28.130	26.510	16.932	22.706	15.224	16.617	60.286	22.944	59	39.127
Август	28.292	26.504	16.937	22.690	15.236	16.616	60.465	22.944	60	38.389
Септембар	28.514	26.498	16.966	22.672	15.008	16.652	60.488	22.982	59	38.763
Октобар	28.828	26.801	16.995	22.930	14.839	16.838	60.662	23.279	61	38.167
Новембар	29.146	26.797	17.043	22.902	15.195	16.808	61.384	23.243	61	38.363
Децембар	29.437	26.790	17.107	22.861	15.307	16.789	61.851	23.228	53	43.887
I-XII	28.112	26.230	16.936	22.482	15.080	16.452	60.128	22.722	60	37.976

ПОЉОПРИ-ВРЕДНИЦИ	Старосне		Инвалидске		Породичне		УКУПНО			Нето зарада
	Број	Просечна пензија	Број	Просечна пензија	Број	Просечна пензија	Број	Просечна пензија	% у нето заради	
Јануар	183.727	9.009	13.259	9.418	25.149	6.414	222.135	8.740	26	34.009
Фебруар	183.298	9.014	13.305	9.425	25.192	6.416	221.795	8.743	25	35.538
Март	182.973	9.018	13.341	9.427	25.256	6.416	221.570	8.746	24	35.777
Април	182.406	9.517	13.374	9.943	25.288	6.769	221.068	9.228	23	39.298
Мај	181.930	9.520	13.407	9.951	25.349	6.770	220.686	9.230	26	35.362
Јун	181.364	9.522	13.443	9.949	25.380	6.772	220.187	9.231	23	39.322
Јул	180.828	9.527	13.466	9.951	25.399	6.773	219.693	9.235	24	39.127
Август	180.477	9.530	13.506	9.955	25.412	6.774	219.395	9.237	24	38.389
Септембар	180.244	9.533	13.555	9.955	25.359	6.770	219.158	9.239	24	38.763
Октобар	180.097	9.652	13.589	10.077	25.410	6.851	219.096	9.354	25	38.167
Новембар	179.978	9.656	13.645	10.084	25.493	6.858	219.116	9.357	24	38.363
Децембар	179.749	9.661	13.705	10.093	25.494	6.862	218.948	9.362	21	43.887
I-XII	181.423	9.430	13.466	9.852	25.348	6.704	220.237	9.142	24	37.976

СВЕ КАТЕГОРИЈЕ XII/2011	Старосне	Инвалидске	Породичне	УКУПНО
БРОЈ КОРИСНИКА	938.702	345.300	354.643	1.638.645
Структура броја корисника	57,3%	21,1%	21,6%	100,0%

КОРИСНИЦИ НАЈНИЖИХ ПЕНЗИЈА ОД ОКТОБРА 2011. ДО МАРТА 2012. ГОДИНЕ

ИЗНОСИ ПЕНЗИЈА	ЗА ПОСЛЕНИ						САМОСТАЛНЕ ДЕЛАТНОСТИ						УКУПНО					
	Октобар	Новемб.	Дец. '11.	Јан. '12	Фебруар	Март	Октобар	Новемб.	Дец. '11.	Јан. '12	Фебруар	Март	Октобар	Новемб.	Дец. '11.	Јан. '12	Фебруар	Март
до 12.222,36	38.597	38.856	38.897				3.728	3.770	3.771				42.325	42.626	42.668			
12.222,37 (25%)	84.715	84.947	85.013				2.251	2.302	2.343				86.966	87.249	87.356			
12.222,38 - 14.630,62	9.360	9.358	9.354				474	474	475				9.834	9.832	9.829			
14.630,63 (60%)	19.904	19.790	19.662				3.704	3.689	3.650				23.608	23.479	23.312			
14.630,64- 17.069,06	151	151	151				13	11	11				164	162	162			
17.069,07 (70%)	24.835	24.711	24.546				549	543	540				25.384	25.254	25.086			
17.069,08 - 19.507,50	24	24	24				2	2	2				26	26	26			
19.507,51 (80%)	35.328	35.132	34.941				708	706	697				36.036	35.838	35.638			
УКУПНО	212.914	212.969	212.588				11.429	11.497	11.489				224.343	224.466	224.077			

СТАЖ ЗА НАЈНИЖЕ ПЕНЗИЈЕ ПО СТАРОМ ЗАКОНУ	Старосне пензије		Инвалидске пензије		до децембра 2001. године
	муш.	жене	муш.	жене	
40%	до 20	до 20	до 20	до 15	
50%	20 до 25	20 до 24	20 до 25	15 до 20	
60%	25 до 30	24 до 28	25 до 30	20 до 25	
70%	30 до 35	28 до 32	30 до 35	25 до 30	
80%	преко 35	преко 32	преко 35	преко 30	

ИЗНОС НАЈНИЖЕ ПЕНЗИЈЕ ПО НОВОМ ЗАКОНУ		
од 1.јануара 2002. године	20% од просечне зараде из претходне године	2.580,31
од 1.јануара 2006. године	25% од просечне зараде из претходне године	6.378,50

ИЗНОСИ ПЕНЗИЈА	ПОЉОПРИВРЕДНИЦИ					
	Октобар	Новемб.	Дец. '11.	Јан. '12	Фебруар	Март
до 9.608,93	22.142	22.194	22.176			
9.608,94 (20%)	175.261	175.109	174.818			
9.608,95-9.693,98	1	1	1			
9.693,99 (50%)	597	595	592			
9.694,00-11.632,78	1.444	1.433	1.421			
11.632,79 (60%)	56	54	53			
11.632,80-13.571,58	124	126	129			
13.571,59 (70%)	14	14	14			
13.571,60-15.510,38	15	15	15			
15.510,39 (80%)	344	341	341			
УКУПНО	199.998	199.882	199.560			

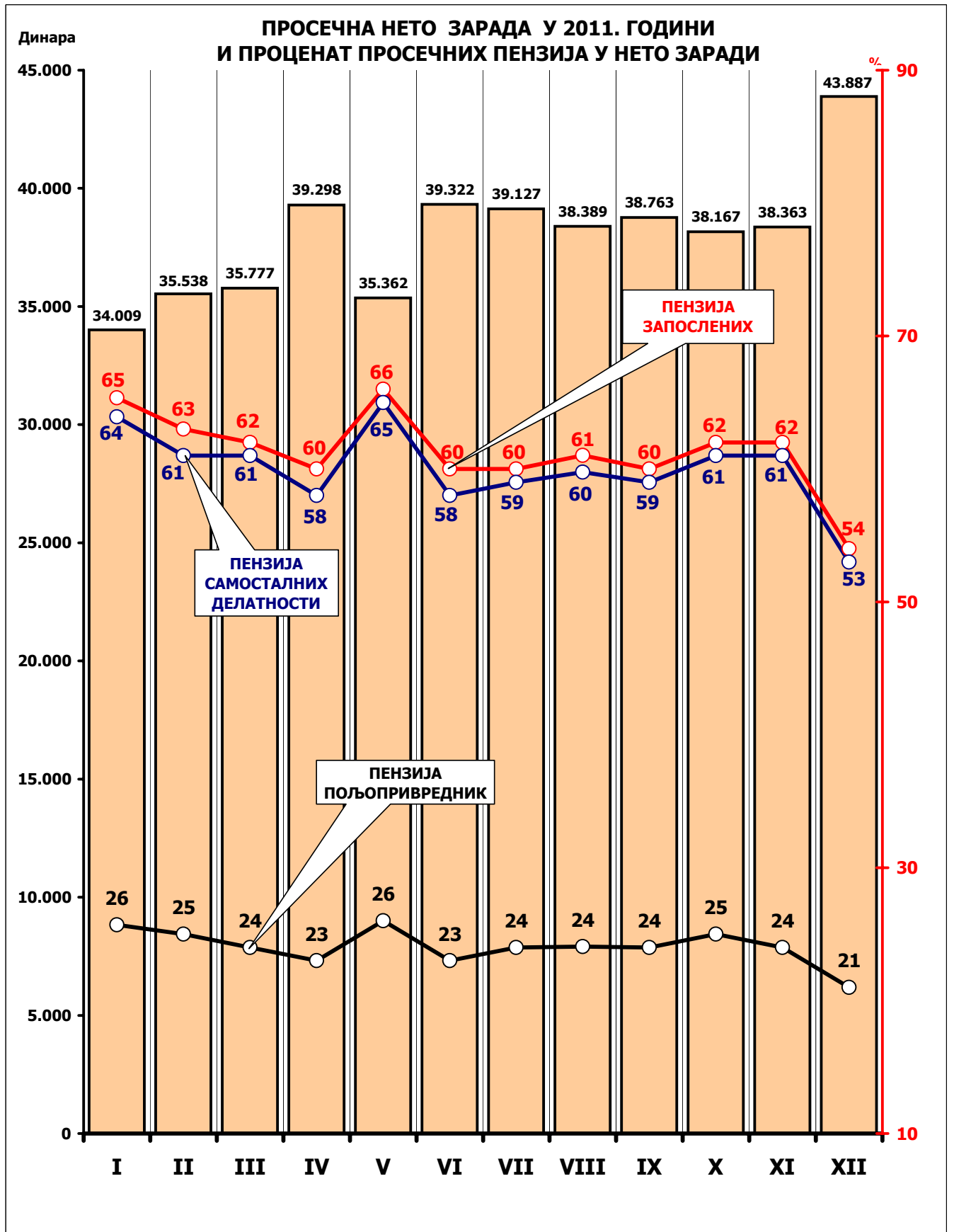
КОРИСНИЦИ НАЈНИЖИХ ПЕНЗИЈА ОД АПРИЛА ДО СЕПТЕМБРА 2011. ГОДИНЕ

ИЗНОСИ ПЕНЗИЈА	ЗАПОСЛЕНИ						САМОСТАЛНЕ ДЕЛАТНОСТИ						УКУПНО					
	Април	Мај	Јун	Јул	Август	Септем.	Април	Мај	Јун	Јул	Август	Септем.	Април	Мај	Јун	Јул	Август	Септем.
до 12.077,43	38.537	38.798	38.945	39.068	39.088	38.613	3.814	3.813	3.810	3.803	3.790	3.749	42.351	42.611	42.755	42.871	42.878	42.362
12.077,44 (25%)	83.965	84.029	83.939	83.984	84.047	84.287	2.084	2.113	2.135	2.153	2.181	2.212	86.049	86.142	86.074	86.137	86.228	86.499
12.077,45 - 14.457,14	9.365	9.356	9.355	9.339	9.355	9.359	480	479	479	480	478	475	9.845	9.835	9.834	9.819	9.833	9.834
14.457,15 (60%)	20.610	20.483	20.355	20.244	20.128	20.019	3.834	3.808	3.796	3.775	3.756	3.728	24.444	24.291	24.151	24.019	23.884	23.747
14.457,16 - 16.866,66	162	157	160	160	161	153	12	12	12	12	12	12	174	169	172	172	173	165
16.866,67 (70%)	25.608	25.465	25.346	25.222	25.073	24.955	574	570	566	560	556	554	26.182	26.035	25.912	25.782	25.629	25.509
16.866,68 - 19.276,19	26	27	25	26	24	23	3	3	3	3	3	3	29	30	28	29	27	26
19.276,20 (80%)	36.354	36.176	36.007	35.832	35.673	35.505	732	728	726	721	718	713	37.086	36.904	36.733	36.553	36.391	36.218
УКУПНО	214.627	214.491	214.132	213.875	213.549	212.914	11.533	11.526	11.527	11.507	11.494	11.446	226.160	226.017	225.659	225.382	225.043	224.360

СТАЖ ЗА НАЈНИЖЕ ПЕНЗИЈЕ ПО СТАРОМ ЗАКОНУ	Старосне пензије		Инвалидске пензије		до децембра 2001. године
	муш.	жене	муш.	жене	
40%	до 20	до 20	до 20	до 15	
50%	20 до 25	20 до 24	20 до 25	15 до 20	
60%	25 до 30	24 до 28	25 до 30	20 до 25	
70%	30 до 35	28 до 32	30 до 35	25 до 30	
80%	преко 35	преко 32	преко 35	преко 30	

ИЗНОС НАЈНИЖЕ ПЕНЗИЈЕ ПО НОВОМ ЗАКОНУ		
од 1.јануара 2002. године	20% од просечне зараде из претходне године	2.580,31
од 1.јануара 2006. године	25% од просечне зараде из претходне године	6.378,50

ИЗНОСИ ПЕНЗИЈА	ПОЉОПРИВРЕДНИЦИ					
	Април	Мај	Јун	Јул	Август	Септем.
до 9.494,99	22.014	22.073	22.094	22.105	22.114	22.093
9.495,00 (20%)	177.666	177.199	176.652	176.101	175.711	175.472
9.495,01-9.579,04	6	6	6	6	6	6
9.579,05 (50%)	620	621	615	611	613	606
9.579,06-11.494,84	1.482	1.477	1.468	1.456	1.450	1.441
11.494,85 (60%)	59	59	58	58	58	56
11.494,86-13.410,65	129	129	128	128	127	126
13.410,66 (70%)	14	14	14	14	14	14
13.410,67-15.326,46	15	15	15	15	15	15
15.326,47 (80%)	353	351	350	350	350	345
УКУПНО	202.358	201.944	201.400	200.844	200.458	200.174



ПРЕГЛЕД ОСНОВНИХ ПОДАТАКА ИЗ ПИО

ДЕЦЕМБАР 2011. ГОДИНЕ

ЗАПОСЛЕНИ

ПРАВО ИЗ ПИО		Број	%	Просечан износ	43.887
					зарада без пореза и доприноса
					% у заради
ПЕНЗИЈЕ	Старосне	729.516	53,73	27.185	62
	Инвалидске	314.488	23,16	21.759	50
	Породичне	313.842	23,11	17.534	40
	УКУПНО	1.357.846	100	23.698	54
	По општим прописима	1.269.316	93,48	23.326	53
	Учесници НОР-а	60.462	4,45	24.080	55
	Рудари	2.264	0,17	23.699	54
	Изузетне	234	0,02	32.295	74
	Административне	1.059	0,08	31.147	71
	МУП	24.271	1,79	41.565	95
	МИП	211	0,02	44.602	102
	Академици	29	0,00	56.723	129
	Најнижи износ 12.222,37	86.961	6,40	/	28
	Највиша пензија по старом Закону: 78.759,29	1.753	0,13	/	179
	Највиша пензија - 40 година стажа: 105.331,20 (за затечене кориснике)	0	0,000	/	240
	Највиша пензија - 42,5 година стажа: 111.914,40 (за затечене кориснике)	60	0,004	/	255
	Највиша пензија - 40 година стажа: 100.064,64 (од 01.01.2011. г.)	1	0,000	/	228
	Највиша пензија - 42,5 година стажа: 106.318,68 (од 01.01.2011. г.)	0	0,000	/	242
	Мање од износа најниже пензије	139.944	10,31	/	/
	До износа просечне пензије:	796.102	58,63	/	/
	До износа просечне зараде без пореза и доприноса:	1.263.684	93,07	/	/
До износа просечне зараде:	1.337.050	98,47	/	/	
НАКНАДЕ	За помоћ и негу	61.893	/	13.740	31
	За телесно оштећење (повреда на раду и професионално обољење)	7.469	/	2.752	6
	За телесно оштећење (ост. повр. и болести - затечени корисници)	75.461	/	1.172	3
	Инвалидске пензије по члану 223. и члану 225.	23.831	/	9.812	22
Погребни трошкови	I - III	IV - VI	VII - IX	X - XII	
	32.869	33.336	35.163	35.146	
Број	15.381	14.983	13.146	14.226	
КОРИСНИЦИ ПЕНЗИЈА		Број у децембру	Индекс	Нови у години	Трајне обуставе (због смрти)
ГОДИНА	2001	1.240.301	102,60	93.327	48.475
	2002	1.255.814	101,25	74.580	50.996
	2003	1.248.662	99,43	50.010	49.216
	2004	1.241.082	99,39	52.910	52.388
	2005	1.239.573	99,88	59.368	50.989
	2006	1.267.574	102,26	86.359	53.335
	2007	1.290.611	101,82	85.923	53.424
	2008	1.306.394	101,22	80.690	54.238
	2009	1.324.338	101,37	85.778	55.938
	2010	1.345.733	101,62	91.253	57.678
	2011	1.357.846	100,90	81.006	57.736

ПРЕГЛЕД ОСНОВНИХ ПОДАТАКА ИЗ ПИО

ДЕЦЕМБАР 2011. ГОДИНЕ

САМОСТАЛНЕ ДЕЛАТНОСТИ

ПРАВО ИЗ ПИО		Број	%	Просечан износ	43.887
					зарада без пореза и доприноса
					% у заради
ПЕНЗИЈЕ	Старосне	29.437	47,59	26.790	61
	Инвалидске	17.107	27,66	22.861	52
	Породичне	15.307	24,75	16.789	38
	УКУПНО	61.851	100	23.228	53
	По општим прописима	60.094	97,16	23.313	53
	Учесници НОР-а	1.757	2,84	20.335	46
	Рудари				
	Изузетне				
	Административне				
	МУП				
	МИП				
	Академици				
	Најнижи износ 12.222,37	2.350	3,80	/	28
	Највиша пензија по старом Закону: 83.392,19	33	0,05	/	190
	Највиша пензија - 40 година стажа: 105.331,20 (за затечене кориснике)	0	0,000	/	240
	Највиша пензија - 42,5 година стажа: 111.914,40 (за затечене кориснике)	0	0,000	/	255
	Највиша пензија - 40 година стажа: 100.064,64 (од 01.01.2011. г.)	0	0,000	/	228
	Највиша пензија - 42,5 година стажа: 106.318,68 (од 01.01.2011. г.)	0	0,000	/	242
	Мање од износа најниже пензије	8.488	13,72	/	/
	До износа просечне пензије:	36.334	58,74	/	/
До износа просечне зараде без пореза и доприноса:	57.649	93,21	/	/	
До износа просечне зараде:	61.009	98,64	/	/	
НАКНАДЕ	За помоћ и негу	2.710	/	14.322	33
	За телесно оштећење (повреда на раду и професионално обољење)	236	/	3.128	7
	За телесно оштећење (ост. повр. и болести - затечени корисници)	1.532	/	1.368	3
	Инвалидске пензије по члану 223. и члану 225.	43	/	13.732	31
Погребни трошкови	I - III	IV - VI	VII - IX	X - XII	
	32.197	32.609	34.414	34.416	
Број	556	575	528	655	
КОРИСНИЦИ ПЕНЗИЈА		Број у децембру	Индекс	Нови у години	Трајне обуставе (због смрти)
ГОДИНА	2001	41.207			
	2002	42.905	104,12		
	2003	43.472	101,32		
	2004	43.938	101,07		
	2005	45.225	102,93		
	2006	47.181	104,33		
	2007	48.775	103,38		
	2008	50.959	102,18	3.300	2.001
	2009	54.450	106,85	5.971	2.177
	2010	58.368	107,20	6.818	2.293
	2011	61.851	105,97	6.067	2.314

ПРЕГЛЕД ОСНОВНИХ ПОДАТАКА ИЗ ПИО

ДЕЦЕМБАР 2011. ГОДИНЕ

ПОЉОПРИВРЕДНИЦИ

ПРАВО ИЗ ПИО		Број	%	Просечан износ	43.887			
					зарада без пореза и доприноса			
					% у заради			
ПЕНЗИЈЕ	Старосне	179.749	82,10	9.661	22			
	Инвалидске	13.705	6,26	10.093	23			
	Породичне	25.494	11,64	6.862	16			
	УКУПНО	218.948	100	9.362	21			
	По општим прописима	213.795	97,65	9.370	21			
	Учесници НОР-а	5.153	2,35	9.043	21			
	Рудари							
	Изузетне							
	Административне							
	МУП							
	МИП							
	Академици							
	Најнижи износ 9.608,94	174.896	79,88	/	22			
	Највиша пензија по старом Закону: 83.392,19	0	0,00	/	190			
	Највиша пензија - 40 година стажа: 105.331,20 (за затечене кориснике)	0	0,000	/	240			
	Највиша пензија - 42,5 година стажа: 111.914,40 (за затечене кориснике)	0	0,000	/	255			
	Највиша пензија - 40 година стажа: 100.064,64 (од 01.01.2011. г.)	0	0,000	/	228			
	Највиша пензија - 42,5 година стажа: 106.318,68 (од 01.01.2011. г.)	0	0,000	/	242			
	Мање од износа најниже пензије	33.342	15,23	/	/			
	До износа просечне пензије:	32.690	14,93	/	/			
До износа просечне зараде без пореза и доприноса:	218.922	99,99	/	/				
До износа просечне зараде:	218.946	100,00	/	/				
НАКНАДЕ	За помоћ и негу	10.793	/	14.546	33			
	За телесно оштећење (повреда на раду и професионално обољење)	489	/	3.401	8			
	За телесно оштећење (ост. повр. и болести - затечени корисници)	949	/	1.491	3			
	Старачка домаћинства	77	/	20.642	47			
Погребни трошкови	I - III	12.346	IV - VI	13.113	VII - IX	13.844	X - XII	13.855
	Број	2.979	3.058	2.668	3.367			
КОРИСНИЦИ ПЕНЗИЈА		Број у децембру	Индекс	Нови у години	Трајне обуставе (због смрти)			
ГОДИНА	2001	197.839	/					
	2002	212.945	107,64					
	2003	212.508	99,79					
	2004	214.772	101,07					
	2005	224.178	104,38					
	2006	229.293	102,28					
	2007	229.072	99,90					
	2008	222.986	97,34	4.675	10.273			
	2009	224.880	100,85	13.807	11.275			
	2010	222.480	98,93	10.133	11.726			
	2011	218.948	98,41	8.955	12.072			

КОРИСНИЦИ ПЕНЗИЈА - (запослени)

ДЕЦЕМБАР 2011. ГОДИНЕ

По филијалама

По категорији пензије

По врсти пензије

По групама износа пензија и најниже пензије



ПЕНЗИЈА ИСПЛАЋЕНА:
10. и 25. јануара 2012. године

ФИЛИЈАЛА	Број	Структура	Просечна пензија
02 БЕОГРАД	254.815	26,42	28.985
26 Служба I	89.073	9,23	29.572
27 Служба II	0	0,00	0
03 БОР	26.465	2,74	24.277
04 ВАЉЕВО	23.818	2,47	21.867
05 ВРАЊЕ	26.867	2,79	20.658
06 ЗАЈЕЧАР	28.646	2,97	19.992
07 КРАГУЈЕВАЦ	50.746	5,26	21.410
08 КРАЉЕВО	31.763	3,29	21.258
09 НОВИ ПАЗАР	13.593	1,41	17.465
10 КРУШЕВАЦ	36.932	3,83	21.999
11 ЛЕСКОВАЦ	33.674	3,49	18.944
12 НИШ	60.339	6,26	22.808
13 Алексинац	8.883	0,92	19.538
14 ПИРОТ	21.241	2,20	19.095
15 ПРОКУЉЕ	15.844	1,64	18.840
16 ПОЖАРЕВАЦ	24.151	2,50	21.239
17 СМЕДЕРЕВО	31.449	3,26	20.830
18 УЖИЦЕ	49.353	5,12	22.167
19 ЋУПРИЈА	24.033	2,49	19.703
28 Загодина	13.194	1,37	21.539
20 ЧАЧАК	38.759	4,02	21.837
21 ШАБАЦ	20.513	2,13	20.883
29 Лозница	18.151	1,88	19.328
Исплата у Дирекцији	22.295	2,31	11.501
УКУПНО	964.597	100,00	23.757

КАТЕГОРИЈА ПЕНЗИЈЕ	Број	Структура	Просечна пензија
По општим прописима	899.084	93,21	23.369
Борци пре 9.9.43.	6.299	0,65	30.290
Носиоци споменнице	938	0,10	50.040
СМИП	211	0,02	44.602
СМУП	1.110	0,12	40.073
Административне пенз.	1.023	0,11	31.183
Борци после 9.9.43.	35.495	3,68	21.888
Борци на одг.дужностима	514	0,05	30.758
РМУП	17.446	1,81	41.670
Изузетне пензије	186	0,02	35.629
Академици	29	0,00	56.723
Рудари	2.262	0,23	23.698
УКУПНО	964.597	100,00	23.757

ВРСТА ПЕНЗИЈЕ	Број	Структура	Просечна пензија
Старосне	519.883	53,90	27.293
Инвалидске	229.072	23,75	21.702
Породичне	215.642	22,36	17.416
УКУПНО	964.597	100,00	23.757

31 БАЧКА ПАЛАНКА	13.240	3,66	22.055
32 ВРБАС	11.336	3,13	24.839
33 Бечеј	7.153	1,97	23.080
34 ВРШАЦ	14.552	4,02	23.116
35 ЗРЕЊАНИН	36.705	10,13	23.968
36 КИКИНДА	17.723	4,89	22.840
37 НОВИ САД	78.831	21,77	27.531
38 ПАНЧЕВО	35.987	9,94	25.449
39 СЕНТА	13.052	3,60	22.697
40 СР.МИТРОВИЦА	29.395	8,12	22.001
47 Стара Пазова	15.331	4,23	21.719
41 СОМБОР	17.965	4,96	22.754
42 Апатин	6.338	1,75	22.601
43 Кула	9.281	2,56	23.288
44 Ошаци	6.099	1,68	20.566
45 СУБОТИЦА	30.183	8,33	23.584
46 Бачка Топола	9.414	2,60	22.389
Испл. у Дир. Покр. Фонда	9.600	2,65	10.078
УКУПНО	362.185	100,00	23.840

По општим прописима	339.542	93,75	23.519
Борци пре 9.9.43.	6.646	1,83	27.017
Носиоци споменнице	394	0,11	35.749
СМИП			
СМУП	204	0,06	42.754
Административне пенз.	33	0,01	30.939
Борци после 9.9.43.	10.086	2,78	22.820
Борци на одг.дужностима			
РМУП	5.232	1,44	41.012
Изузетне пензије	48	0,01	19.379
Академици			
Рудари			
УКУПНО	362.185	100,00	23.840

Старосне	195.770	54,05	27.097
Инвалидске	77.434	21,38	22.268
Породичне	88.981	24,57	18.042
УКУПНО	362.185	100,00	23.840

50 Сл. Дир. ПРИШТИНА	8.988	28,93	22.192
51 ГЊИЛАНЕ	1.802	5,80	15.437
52 Урошевац	1.413	4,55	18.341
53 КОС. МИТРОВИЦА	8.499	27,36	20.491
54 ПЕЋ	1.786	5,75	17.665
55 Баковица	292	0,94	18.732
56 ПРИЗРЕН	2.319	7,47	17.872
57 ПРИШТИНА	5.965	19,20	20.371
УКУПНО	31.064	100,00	20.195

По општим прописима	30.690	98,80	19.924
Борци пре 9.9.43.	14	0,05	24.947
Носиоци споменнице	1	0,00	78.759
СМУП	1	0,00	41.075
Административне пенз.	3	0,01	21.428
Борци после 9.9.43.	75	0,24	16.421
РМУП	278	0,89	50.535
Рудари	2	0,01	24.918
УКУПНО	31.064	100,00	20.195

Старосне	13.863	44,63	24.398
Инвалидске	7.982	25,70	18.457
Породичне	9.219	29,68	15.378
УКУПНО	31.064	100,00	20.195

УКУПНО	1.357.846	Ц.С. 71,02% Вој. 26,69% КиМ. 2,29%	23.698
---------------	------------------	--	---------------

Ц.Србија	22.916.063.039	32.177.970.824
Војводина	8.634.583.737	
Ки Метохија	627.324.048	

СТАРОСНЕ	729.516	53,73	27.185
ИНВАЛИДСКЕ	314.488	23,16	21.759
ПОРОДИЧНЕ	313.842	23,11	17.534

ГРУПЕ ИЗНОСА ПЕНЗИЈА	Број	%
до 12.222,36	139.944	10,31
12.222,37 (25%)	86.961	6,40
12.222,38 - 14.630,63	108.975	8,03
14.630,64 - 17.069,07	120.042	8,84
17.069,08 - 19.507,51	142.231	10,47
19.507,52 - 21.765,00	110.152	8,11
21.765,01 - 23.698,00	87.797	6,47
23.698,01 - 30.500,00	250.219	18,43
30.500,01 - 36.500,00	132.473	9,76
36.500,01 - 43.887,00	84.890	6,25
43.887,01 - 52.500,00	50.028	3,68
52.500,01 - 61.116,00	23.338	1,72
61.116,01 - 70.500,00	11.248	0,83
70.500,01 - 78.759,28	5.661	0,42
78.759,29	1.753	0,13
78.759,30 - 83.392,18	696	0,05
83.392,19	0	0,00
83.392,20 - 106.318,67	1.306	0,10
106.318,68	0	0,00
106.318,69 - 111.914,39	68	0,01
111.914,40	60	0,00
111.914,41 и више	4	0,00
УКУПНО	1.357.846	100

УКУПНО	КОРИСНИЦИ НАЈНИЖИХ ПЕНЗИЈА		
	Број корисника	% укупног износа	Вредност
	до 12.222,36	38.897	18,30
	12.222,37 (25%)	85.013	39,99
	12.222,38 - 14.630,62	9.354	4,40
	14.630,63 (60%)	19.662	9,25
	14.630,64 - 17.069,06	151	0,07
	17.069,07 (70%)	24.546	11,55
	17.069,08 - 19.507,50	24	0,01
	19.507,51 (80%)	34.941	16,44
	УКУПНО	212.588	15,73
	Децембар 2004.	234.193	18,87
	Децембар 2005.	221.216	17,85
Децембар 2006.	225.618	17,80	
Децембар 2007.	222.688	17,25	
Децембар 2008.	221.033	16,92	
Децембар 2009.	220.181	16,63	
Децембар 2010.	216.571	16,09	
Децембар 2011.	212.588	15,73	

КОРИСНИЦИ ПЕНЗИЈА ПО ОПШТИМ И ПОСЕБНИМ ПРОПИСИМА	КАТЕГОРИЈА ПЕНЗИЈЕ	Број	Просечан износ
	По општим прописима	1.269.316	23.326
	Борци пре 9.9.43.	12.959	28.606
	Носиоци споменнице	1.333	45.837
	СМИП	211	44.602
	СМУП	1.315	40.490
	Административне пенз.	1.059	31.147
	Борци после 9.9.43.	45.656	22.085
	Борци на одг.дужностима	514	30.758
	РМУП	22.956	41.627
	Изузетне пензије	234	32.295
Академици	29	56.723	
Рудари	2.264	23.699	
УКУПНО	1.357.846	23.698	

КОРИСНИЦИ ПЕНЗИЈА - (самосталне делатности)

ДЕЦЕМБАР 2011. ГОДИНЕ

По филијалама

По категорији пензије

По врсти пензије

По групама износа пензија и најниже пензије



ПЕНЗИЈА ИСПЛАЋЕНА:
29. децембра 2012.

ФИЛИЈАЛА	Број	Структура	Просечна пензија
02 БЕОГРАД	13.274	28,81	27.405
26 Служба I	3.547	7,70	28.195
27 Служба II	0	0,00	0
03 БОР	727	1,58	21.496
04 ВАЉЕВО	1.693	3,67	21.229
05 ВРАЊЕ	1.100	2,39	18.852
06 ЗАЈЕЧАР	1.059	2,30	19.268
07 КРАГУЈЕВАЦ	2.095	4,55	20.669
08 КРАЉЕВО	1.384	3,00	21.416
09 НОВИ ПАЗАР	1.026	2,23	17.827
10 КРУШЕВАЦ	2.043	4,43	19.809
11 ЛЕСКОВАЦ	2.084	4,52	18.900
12 НИШ	2.261	4,91	21.889
13 Алексинац	483	1,05	16.644
14 ПИРОТ	635	1,38	18.297
15 ПРОКУЉЕ	621	1,35	17.877
16 ПОЖАРЕВАЦ	1.803	3,91	17.929
17 СМЕДЕРЕВО	1.527	3,31	19.612
18 УЖИЦЕ	1.967	4,27	21.686
19 ЂУРЈИЈА	1.439	3,12	17.345
28 Загодина	504	1,09	20.509
20 ЧАЧАК	1.911	4,15	21.865
21 ШАБАЦ	1.406	3,05	19.944
29 Лозница	1.030	2,24	19.458
Исплата у Дирекцији	460	1,00	13.061
УКУПНО	46.079	100,00	22.655

КАТЕГОРИЈА ПЕНЗИЈЕ	Број	Структура	Просечна пензија
По општим прописима	44.751	97,12	22.770
Борци пре 9.9.43.	86	0,19	24.706
Носиоци споменнице	3	0,01	45.266
СМИП			
СМУП			
Административне пенз.			
Борци после 9.9.43.	1.236	2,68	18.261
Борци на одг.дужностима	3	0,01	36.550
РМУП			
Изузетне пензије			
Академици			
Рудари			
УКУПНО	46.079	100,00	22.655

ВРСТА ПЕНЗИЈЕ	Број	Структура	Просечна пензија
Старосне	21.658	47,00	26.395
Инвалидске	13.102	28,43	22.224
Породичне	11.319	24,56	16.000
УКУПНО	46.079	100,00	22.655

31 БАЧКА ПАЛАНКА	556	3,60	21.292
32 ВРБАС	422	2,73	22.167
33 Бечеј	366	2,37	24.932
34 ВРШАЦ	644	4,17	22.618
35 ЗРЕЊАНИН	1.209	7,82	22.979
36 КИКИНДА	506	3,27	22.536
37 НОВИ САД	3.665	23,72	26.947
38 ПАНЧЕВО	1.271	8,23	23.751
39 СЕНТА	707	4,58	27.672
40 СР.МИТРОВИЦА	1.435	9,29	21.226
47 Стара Пазова	1.682	10,89	28.505
41 СОМБОР	746	4,83	25.506
42 Апатин	222	1,44	24.133
43 Кула	341	2,21	22.903
44 Ошаци	194	1,26	21.902
45 СУБОТИЦА	1.149	7,44	27.003
46 Бачка Топола	309	2,00	23.711
Испл. у Дир. Покр. Фонда	27	0,17	31.753
УКУПНО	15.451	100,00	25.024

КАТЕГОРИЈА ПЕНЗИЈЕ	Број	Структура	Просечна пензија
По општим прописима	15.025	97,24	25.019
Борци пре 9.9.43.	37	0,24	28.101
Носиоци споменнице		0,00	
СМИП		0,00	
СМУП		0,00	
Административне пенз.		0,00	
Борци после 9.9.43.	389	2,52	24.899
Борци на одг.дужностима		0,00	
РМУП		0,00	
Изузетне пензије		0,00	
Академици		0,00	
Рудари		0,00	
УКУПНО	15.451	100,00	25.024

ВРСТА ПЕНЗИЈЕ	Број	Структура	Просечна пензија
Старосне	7.626	49,36	28.028
Инвалидске	3.918	25,36	25.046
Породичне	3.907	25,29	19.138
УКУПНО	15.451	100,00	25.024

50 Сл. Дир. ПРИШТИНА	321	100,00	19.023
51 ГЊИЛАНЕ			
52 Урошевац			
53 КОС. МИТРОВИЦА			
54 ПЕЋ			
55 Таковица			
56 ПРИЗРЕН			
57 ПРИШТИНА			
УКУПНО	321	100,00	19.023

КАТЕГОРИЈА ПЕНЗИЈЕ	Број	Структура	Просечна пензија
По општим прописима	318	99,07	19.008
Борци пре 9.9.43.		0,00	
Носиоци споменнице		0,00	
СМУП		0,00	
Административне пенз.		0,00	
Борци после 9.9.43.	3	0,93	20.634
РМУП		0,00	
Рудари		0,00	
УКУПНО	321	100,00	19.023

ВРСТА ПЕНЗИЈЕ	Број	Структура	Просечна пензија
Старосне	153	47,66	20.983
Инвалидске	87	27,10	20.487
Породичне	81	25,23	13.749
УКУПНО	321	100,00	19.023

УКУПНО	61.851	Ц.С. 74,50%	23.228	Ц. Србија	1.043.932.106	1.436.681.089	СТАРОСНЕ	29.437	47,59	26.790
		Вој. 24,98%		Војводина	386.642.541		ИНВАЛИДСКЕ	17.107	27,66	22.861
		КиМ. 0,52%		Ки Метоксија	6.106.442		ПОРОДИЧНЕ	15.307	24,75	16.789



ГРУПЕ ИЗНОСА ПЕНЗИЈА	Број	%
до 12.222,36	8.488	13,72
12.222,37 (25%)	2.350	3,80
12.222,38 - 14.630,63	7.619	12,32
14.630,64 - 17.069,07	5.279	8,54
17.069,08 - 19.507,51	5.483	8,86
19.507,52 - 21.765,00	4.363	7,05
21.765,01 - 23.228,00	2.752	4,45
23.228,01 - 30.500,00	11.476	18,55
30.500,01 - 36.500,00	5.978	9,67
36.500,01 - 43.887,00	3.861	6,24
43.887,01 - 52.500,00	2.329	3,77
52.500,01 - 61.116,00	1.031	1,67
61.116,01 - 70.500,00	457	0,74
70.500,01 - 78.759,28	263	0,43
78.759,29	0	0,00
78.759,30 - 83.392,18	54	0,09
83.392,19	33	0,05
83.392,20 - 106.318,67	32	0,05
106.318,68	0	0,00
106.318,69 - 111.914,39	3	0,00
111.914,40	0	0,00
111.914,41 и више	0	0,00
УКУПНО	61.851	100

КАТЕГОРИЈА ПЕНЗИЈЕ	Број	Просечан износ
По општим прописима	60.094	23.313
Борци пре 9.9.43.	123	25.727
Носиоци споменнице	3	45.266
СМИП		
СМУП		
Административне пенз.		
Борци после 9.9.43.	1.628	19.851
Борци на одг.дужностима	3	36.550
РМУП		
Изузетне пензије		
Академици		
Рудари		
УКУПНО	61.851	23.228

КАТЕГОРИЈА ПЕНЗИЈЕ	Број	Просечан износ
По општим прописима	60.094	23.313
Борци пре 9.9.43.	123	25.727
Носиоци споменнице	3	45.266
СМИП		
СМУП		
Административне пенз.		
Борци после 9.9.43.	1.628	19.851
Борци на одг.дужностима	3	36.550
РМУП		
Изузетне пензије		
Академици		
Рудари		
УКУПНО	61.851	23.228

КОРИСНИЦИ ПЕНЗИЈА - (пољопривредници)

ДЕЦЕМБАР 2011. ГОДИНЕ

По филијалама

По категорији пензије

По врсти пензије

По групама износа пензија и најниже пензије



ПЕНЗИЈА ИСПЛАЋЕНА:
04. и 21. јануара 2012. године

ФИЛИЈАЛА	Број	Структура	Просечне пензија	КАТЕГОРИЈА ПЕНЗИЈЕ	Број	Структура	Просечне пензија	ВРСТА ПЕНЗИЈЕ	Број	Структура	Просечне пензија					
												Број	Структура	Просечне пензија	Број	Структура
ЦЕНТРАЛНА СРБИЈА	02 БЕОГРАД	10.276	5,34	9.392	УКУПНО	192.517	100,00	9.316	УКУПНО	192.517	100,00	9.316				
	26 Служба I	818	0,42	10.309												
	27 Служба II	0	0,00	0												
	03 БОР	6.061	3,15	9.170												
	04 ВАЉЕВО	12.873	6,69	9.334												
	05 ВРАЊЕ	7.314	3,80	9.311												
	06 ЗАЈЕЧАР	7.523	3,91	9.472												
	07 КРАГУЈЕВАЦ	10.594	5,50	9.387												
	08 КРАЉЕВО	5.559	2,89	9.403												
	09 НОВИ ПАЗАР	5.756	2,99	9.372												
	10 КРУШЕВАЦ	16.742	8,70	9.227												
	11 ЛЕСКОВАЦ	11.667	6,06	9.460												
	12 НИШ	8.150	4,23	9.497												
	13 Алексинац	4.970	2,58	9.302												
	14 ПИРОТ	4.636	2,41	9.509												
	15 ПРОКУПЉЕ	5.342	2,77	9.409												
	16 ПОЖАРЕВАЦ	15.653	8,13	8.939												
	17 СМЕДЕРЕВО	7.825	4,06	9.211												
	18 УЖИЦЕ	11.564	6,01	9.478												
	19 ЂУПРИЈА	9.198	4,78	9.139												
	28 Загодина	2.032	1,06	9.421												
	20 НАЧАК	11.255	5,85	9.485												
	21 ШАБАЦ	11.483	5,96	9.145												
	29 Лозница	5.167	2,68	9.328												
	Исплата у Дирекцији	59	0,03	4.080												
	По општин прописима	187.600	97,45	9.327									Старосне	161.499	83,89	9.582
	Борци пре 9.9.43.	209	0,11	22.156									Инвалидске	10.962	5,69	9.956
	Носиоци споменце	2	0,00	9.264									Породичне	20.056	10,42	6.826
	СМИП												УКУПНО	192.517	100,00	9.316
СМУП																
Административне пенз.																
Борци после 9.9.43.	4.706	2,44	8.311													
Борци на одг.дужностима																
РМУП																
Изузетне пензије																
Академици																
Рудари																

ВОЈВОДИНА	31 БАЧКА ПАЛАНКА	1.142	4,33	9.556	УКУПНО	26.370	100,00	9.699	УКУПНО	26.370	100,00	9.699				
	32 ВРБАС	535	2,03	9.974												
	33 Бечеј	737	2,79	10.695												
	34 ВРШАЦ	1.250	4,74	8.936												
	35 ЗРЕЊАНИН	2.830	10,73	9.564												
	36 КИКИНДА	1.180	4,47	9.854												
	37 НОВИ САД	2.211	8,38	10.482												
	38 ПАНЧЕВО	3.800	14,41	9.344												
	39 СЕНТА	1.933	7,33	9.609												
	40 СР.МИТРОВИЦА	4.153	15,75	9.284												
	47 Стара Пазова	1.262	4,79	9.747												
	41 СОМБОР	1.505	5,71	10.145												
	42 Апатин	442	1,68	9.729												
	43 Кула	413	1,57	10.390												
	44 Озаци	494	1,87	9.472												
	45 СУБОТИЦА	1.822	6,91	9.671												
	46 Бачка Топола	659	2,50	11.338												
	Испл. у Дир. Фонда	2	0,01	6.984												
	По општин прописима	26.134	99,11	9.677									Старосне	18.216	69,08	10.364
	Борци пре 9.9.43.	70	0,27	21.089									Инвалидске	2.724	10,33	10.639
	Носиоци споменце	1	0,00	9.609									Породичне	5.430	20,59	6.994
	СМИП															
	СМУП															
	Административне пенз.															
	Борци после 9.9.43.	165	0,63	8.204												
	Борци на одг.дужностима															
	РМУП															
	Изузетне пензије															
	Академици															
Рудари																

КОСОВО И МЕТОХИЈА	50 Сл. Дир. ПРИШТИНА	61	100,00	10.210	УКУПНО	61	100,00	10.210	УКУПНО	61	100,00	10.210
	51 ЂИЉАНЕ											
	52 Урошевац											
	53 КОС. МИТРОВИЦА											
	54 ПЕЋ											
	55 Ђаковица											
	56 ПРИЗРЕН											
	57 ПРИШТИНА											
	По општин прописима	61	100,00	10.210								
Борци пре 9.9.43.		0,00		Инвалидске	19	31,15	11.336					
Носиоци споменце		0,00		Породичне	8	13,11	6.620					
СМИП		0,00										
СМУП		0,00										
Административне пенз.		0,00										
Борци после 9.9.43.		0,00										
Борци на одг.дужностима		0,00										
РМУП		0,00										
Рудари		0,00										

УКУПНО	218.948	Ц.С. 87,93% Вој. 12,04% КиМ. 0,03%	9.362	УКУПНО	218.948	100,00	9.362	УКУПНО	218.948	100,00	9.362
СТАРАЧКА ДОМАЋИНСТВА	77	/	20.642	САМО У ВОЈВОДИНИ	1.589.466			СТАРОСНЕ	179.749	82,10	9.661
								ИНВАЛИДСКЕ	13.705	6,26	10.093
								ПОРОДИЧНЕ	25.494	11,64	6.862

УКУЛАН БРОЈ КОРИСНИКА ПЕНЗИЈА	ГРУПЕ ИЗНОСА ПЕНЗИЈА	Број	%
	до 5.000,00	3.923	1,79
	5.000,01 - 6.000,00	1.121	0,51
	6.000,01 - 7.000,00	23.627	10,79
	7.000,01 - 9.362,00	4.019	1,84
	9.362,01 - 9.608,93	652	0,30
	9.608,94 (20%)	174.896	79,88
	9.608,95 - 9.693,99	837	0,38
	9.694,00 - 11.632,79	4.614	2,11
	11.632,80 - 13.571,59	1.235	0,56
	13.571,60 - 15.510,39	1.045	0,48
	15.510,40 - 21.765,00	1.653	0,75
	21.765,01 - 43.887,00	1.300	0,59
	43.887,01 - 61.116,00	24	0,01
	61.116,01 - 78.759,28	2	0,00
78.759,30 - 83.392,18	0	0,00	
83.392,19	0	0,00	
83.392,20 - 106.318,67	0	0,00	
106.318,68	0	0,00	
106.318,69 - 111.914,39	0	0,00	
111.914,40	0	0,00	
111.914,41 и више	0	0,00	
УКУПНО	218.948	100	

УКУПНО	до 9.608,93	22.176	11,11
	9.608,94 (20%)	174.818	87,60
	9.608,95-9.693,98	1	0,001
	9.693,99 (50%)	592	0,30
	9.694,00-11.632,78	1.421	0,71
	11.632,79 (60%)	53	0,03
	11.632,80-13.571,58	129	0,06
	13.571,59 (70%)	14	0,01
	13.571,60-15.510,38	15	0,01
	15.510,39 (80%)	341	0,17
	УКУПНО	199.560	91,14
БРОЈ КОРИСНИКА И % УКУПНОК БРОЈУ	Децембар 2008.	208.022	93,29
	Децембар 2009.	208.374	92,66
	Децембар 2010.	204.157	91,76
	Децембар 2011.	199.560	91,14

КОРИСНИЦИ ПЕНЗИЈА ПО ОПШТИНИ И ПОСЕБНИМ ПРОПИСИМА	КАТЕГОРИЈА ПЕНЗИЈЕ	Број	Просечан износ
	По општин прописима	213.795	9.370
	Борци пре 9.9.43.	279	21.889
	Носиоци споменце	3	9.379
	СМИП		
	СМУП		
	Административне пенз.		
	Борци после 9.9.43.	4.871	8.307
	Борци на одг.дужностима		
РМУП			
Изузетне пензије			
Академици			
Рудари			
УКУПНО	218.948	9.362	

**КОРИСНИЦИ НАКНАДА ЗА ПОМОЋ И НЕГУ
И ТЕЛЕСНО ОШТЕЋЕЊЕ У 2011.ГОДИНИ**

КАТЕГОРИЈА ОСИГУРАНИКА	МЕСЕЦ	ПОМОЋ И НЕГА		ТЕЛЕСНО ОШТЕЋЕЊЕ					
				Повреда на раду и професионално обољење		Остале болести и повреде		УКУПНО	
		Број	Прос.износ	Број	Прос.износ	Број	Прос.износ	Број	Прос.износ
ЗАПОСЛЕНИ	I	61.342	12.835	7.554	2.583	79.317	1.100	86.871	1.229
	II	61.110	12.834	7.559	2.583	78.915	1.100	86.474	1.230
	III	61.009	12.833	7.551	2.581	78.549	1.100	86.100	1.230
	IV	60.969	13.541	7.526	2.723	78.120	1.160	85.646	1.297
	V	61.220	13.547	7.519	2.720	77.722	1.160	85.241	1.298
	VI	61.298	13.575	7.513	2.719	77.414	1.160	84.927	1.298
	VII	61.293	13.554	7.504	2.719	77.125	1.160	84.629	1.298
	VIII	61.294	13.557	7.505	2.719	76.802	1.159	84.307	1.298
	IX	61.545	13.562	7.494	2.719	76.500	1.159	83.994	1.298
	X	61.606	13.729	7.483	2.752	76.110	1.173	83.593	1.314
	XI	61.759	13.735	7.473	2.752	75.747	1.172	83.220	1.314
	XII	61.893	13.740	7.469	2.752	75.461	1.172	82.930	1.314
САМОСТАЛНЕ ДЕЛАТНОСТИ	I	2.649	13.389	234	2.955	1.598	1.287	1.832	1.500
	II	2.653	13.389	235	2.950	1.589	1.287	1.824	1.501
	III	2.643	13.388	236	2.952	1.584	1.286	1.820	1.502
	IV	2.629	14.127	235	3.107	1.575	1.355	1.810	1.582
	V	2.660	14.130	234	3.097	1.573	1.352	1.807	1.578
	VI	2.666	14.131	234	3.099	1.566	1.352	1.800	1.579
	VII	2.662	14.131	237	3.098	1.560	1.354	1.797	1.584
	VIII	2.657	14.134	236	3.096	1.552	1.354	1.788	1.584
	IX	2.699	14.139	235	3.091	1.546	1.355	1.781	1.584
	X	2.680	14.315	235	3.123	1.539	1.370	1.774	1.602
	XI	2.691	14.320	235	3.129	1.536	1.370	1.771	1.603
	XII	2.710	14.322	236	3.128	1.532	1.368	1.768	1.603
ПОЉОПРИВРЕДНИЦИ	I	10.747	13.615	495	3.181	985	1.389	1.480	1.988
	II	10.697	13.616	495	3.187	977	1.390	1.472	1.994
	III	10.710	13.616	493	3.185	974	1.390	1.467	1.993
	IV	10.672	14.366	490	3.361	972	1.466	1.462	2.101
	V	10.711	14.367	490	3.361	967	1.467	1.457	2.104
	VI	10.740	14.368	491	3.358	967	1.467	1.458	2.104
	VII	10.721	14.369	490	3.355	964	1.467	1.454	2.103
	VIII	10.715	14.369	489	3.356	958	1.470	1.447	2.107
	IX	10.766	14.370	488	3.359	954	1.471	1.442	2.110
	X	10.789	14.543	490	3.400	951	1.489	1.441	2.139
	XI	10.784	14.544	489	3.401	951	1.488	1.440	2.138
	XII	10.793	14.546	489	3.401	949	1.491	1.438	2.141

РЕПУБЛИЧКИ ФОНД ЗА ПЕНЗИЈСКО И ИНВАЛИДСКО ОСИГУРАЊЕ
ИЗНОС НАКНАДЕ ЗА ПОГРЕБНЕ ТРОШКОВЕ, СРЕДСТВА И БРОЈ ИСПЛАТА У 2011.ГОДИНИ

ЗАПОСЛЕНИ									
Конто : 47119301	ЈАНУАР-МАРТ		АПРИЛ-ЈУН		ЈУЛ-СЕПТЕМБАР		ОКТОБАР-ДЕЦЕМБАР		БРОЈ ИСПЛАТА У ГОДИНИ
	ИЗНОС НАКНАДЕ 32.869		ИЗНОС НАКНАДЕ 33.336		ИЗНОС НАКНАДЕ 35.163		ИЗНОС НАКНАДЕ 35.146		
	СРЕДСТВА	БРОЈ	СРЕДСТВА	БРОЈ	СРЕДСТВА	БРОЈ	СРЕДСТВА	БРОЈ	
Дирекција Београд	364.319.941	11.084	362.152.364	10.864	331.112.278	9.416	353.991.966	10.072	41.436
Покр.фонд-дирекција	141.222.771	4.297	137.310.543	4.119	131.165.753	3.730	146.009.860	4.154	16.300
УКУПНО	505.542.712	15.381	499.462.907	14.983	462.278.031	13.146	500.001.826	14.226	57.736

Кумулатив	СРЕДСТВА	БРОЈ	СРЕДСТВА	БРОЈ	СРЕДСТВА	БРОЈ	СРЕДСТВА	БРОЈ
	505.542.712	15.381	1.005.005.619	30.364	1.467.283.650	43.510	1.967.285.476	57.736
	I-III		I-VI		I-IX		I-XII	

САМОСТАЛНЕ ДЕЛАТНОСТИ									
Конто : 47119302	ЈАНУАР-МАРТ		АПРИЛ-ЈУН		ЈУЛ-СЕПТЕМБАР		ОКТОБАР-ДЕЦЕМБАР		БРОЈ ИСПЛАТА У ГОДИНИ
	ИЗНОС НАКНАДЕ 32.197		ИЗНОС НАКНАДЕ 32.609		ИЗНОС НАКНАДЕ 34.414		ИЗНОС НАКНАДЕ 34.416		
	СРЕДСТВА	БРОЈ	СРЕДСТВА	БРОЈ	СРЕДСТВА	БРОЈ	СРЕДСТВА	БРОЈ	
Дирекција Београд	14.337.802	445	13.904.063	426	13.675.360	397	16.018.299	465	1.733
Покр.фонд-дирекција	3.562.214	111	4.851.609	149	4.519.913	131	6.534.373	190	581
УКУПНО	17.900.016	556	18.755.672	575	18.195.273	528	22.552.672	655	2.314

Кумулатив	СРЕДСТВА	БРОЈ	СРЕДСТВА	БРОЈ	СРЕДСТВА	БРОЈ	СРЕДСТВА	БРОЈ
	17.900.016	556	36.655.688	1.131	54.850.961	1.659	77.403.633	2.314
	I-III		I-VI		I-IX		I-XII	

ПОЉОПРИВРЕДНИЦИ									
Конто: 47119303	ЈАНУАР-МАРТ		АПРИЛ-ЈУН		ЈУЛ-СЕПТЕМБАР		ОКТОБАР-ДЕЦЕМБАР		БРОЈ ИСПЛАТА У ГОДИНИ
	ИЗНОС НАКНАДЕ 12.346		ИЗНОС НАКНАДЕ 13.113		ИЗНОС НАКНАДЕ 13.844		ИЗНОС НАКНАДЕ 13.855		
	СРЕДСТВА	БРОЈ	СРЕДСТВА	БРОЈ	СРЕДСТВА	БРОЈ	СРЕДСТВА	БРОЈ	
Дирекција Београд	32.612.623	2.642	36.344.534	2.772	32.685.795	2.361	41.608.135	3.003	10.778
Покр.фонд-дирекција	4.164.260	337	3.752.988	286	4.250.904	307	5.043.785	364	1.294
УКУПНО	36.776.883	2.979	40.097.522	3.058	36.936.699	2.668	46.651.920	3.367	12.072

Кумулатив	СРЕДСТВА	БРОЈ	СРЕДСТВА	БРОЈ	СРЕДСТВА	БРОЈ	СРЕДСТВА	БРОЈ
	36.776.883	2.979	76.874.405	6.037	113.811.104	8.705	160.463.024	12.072
	I-III		I-VI		I-IX		I-XII	

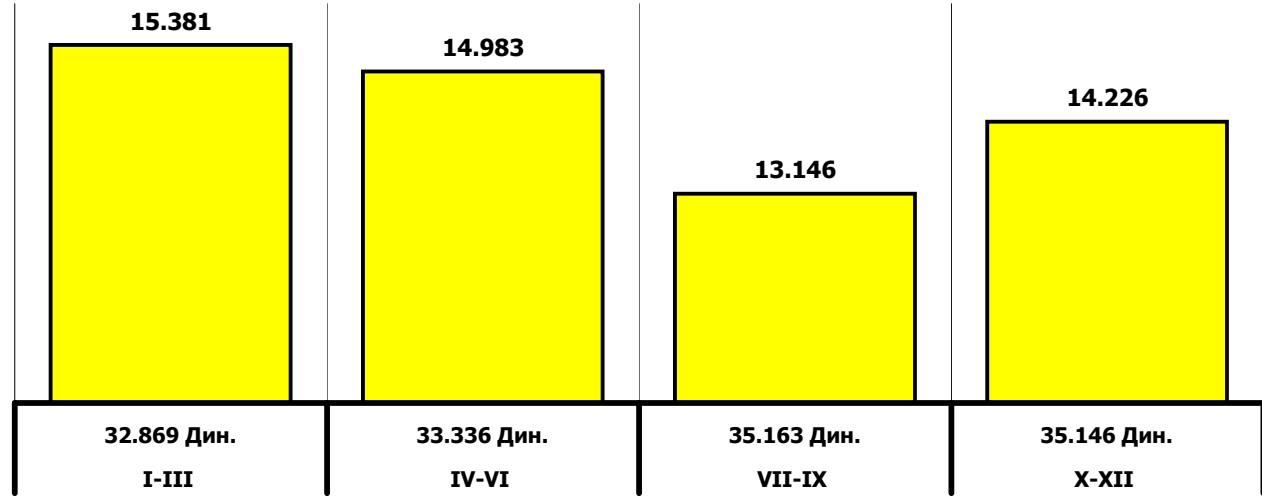
БРОЈ ИСПЛАТА И СРЕДСТВА ЗА СВЕ КОРИСНИКЕ ПЕНЗИЈА

(ЗАПОСЛЕНИ,САМОСТАЛНЕ ДЕЛАТНОСТИ И ПОЉОПРИВРЕДНИЦИ)

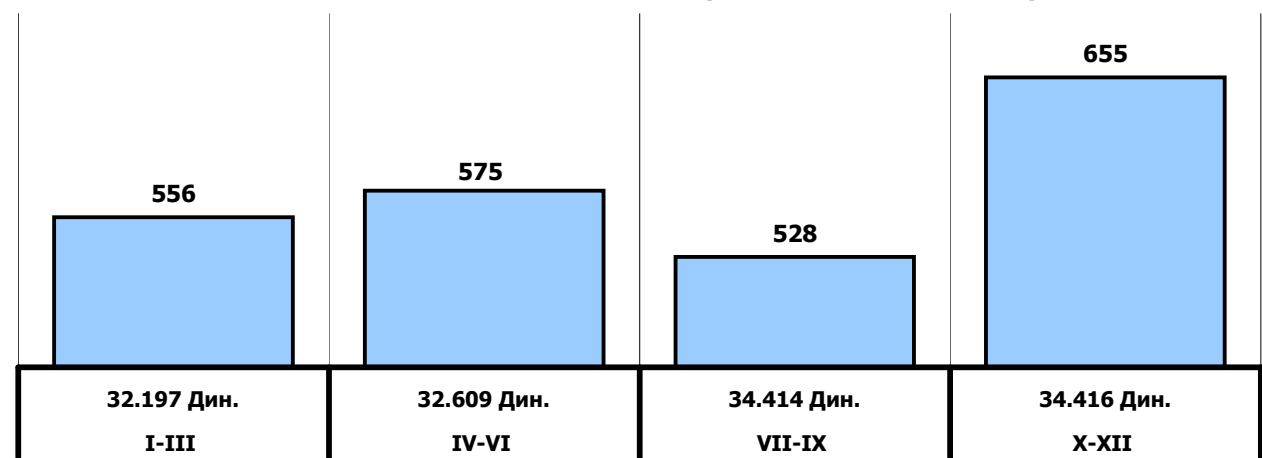
ПЕРИОД	ЈАНУАР-МАРТ		АПРИЛ-ЈУН		ЈУЛ-СЕПТЕМБАР		ОКТОБАР-ДЕЦЕМБАР		БРОЈ ИСПЛАТА У ГОДИНИ
	СРЕДСТВА	БРОЈ	СРЕДСТВА	БРОЈ	СРЕДСТВА	БРОЈ	СРЕДСТВА	БРОЈ	
	560.219.611	18.916	558.316.101	18.616	517.410.003	16.342	569.206.418	18.248	

Кумулатив	СРЕДСТВА	БРОЈ	СРЕДСТВА	БРОЈ	СРЕДСТВА	БРОЈ	СРЕДСТВА	БРОЈ
	560.219.611	18.916	1.118.535.712,00	37.532	1.635.945.715	53.874	2.205.152.133	72.122
	I-III		I-VI		I-IX		I-XII	

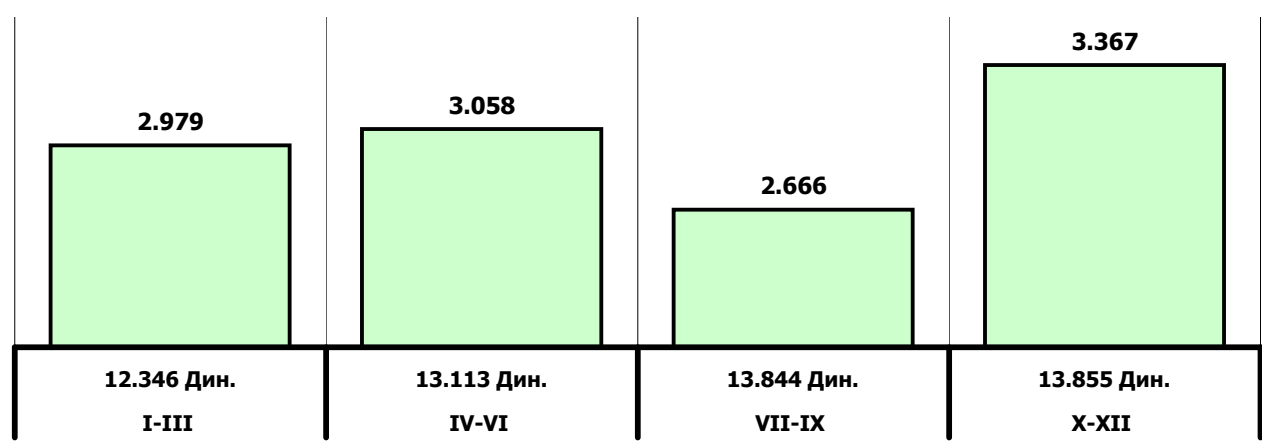
**ИЗНОС НАКНАДЕ ЗА ПОГРЕБНЕ ТРОШКОВЕ
И БРОЈ ИСПЛАТА У 2011. ГОДИНИ (запослени)**



**ИЗНОС НАКНАДЕ ЗА ПОГРЕБНЕ ТРОШКОВЕ
И БРОЈ ИСПЛАТА У 2011. ГОДИНИ (самосталне делатности)**



**ИЗНОС НАКНАДЕ ЗА ПОГРЕБНЕ ТРОШКОВЕ
И БРОЈ ИСПЛАТА У 2011. ГОДИНИ (пољопривредници)**



**РЕПУБЛИЧКИ ФОНД ЗА ПЕНЗИЈСКО И ИНВАЛИДСКО ОСИГУРАЊЕ
-ЗАПОСЛЕНИ-
КОРИСНИЦИ ПЕНЗИЈА ПО ОПШТИМ И ПОСЕБНИМ ПРОПИСИМА**

2011. год.	МЕСЕЦ	По општим прописима	По посебним савезним прописима					По посебним републичким прописима						По посебним прописима укупно	УКУПНО
			Учесници НОР-а пре 9.IX 1943	Носиоци споменице 1941. године	Савезно МИП	Савезно МУП	Администра- тивне пензије	Учесници НОР-а после 9.IX 1943	Борци на одговорним дужностима	Републичко МУП	Изузетне пензије	Академици	Рудари		
Број корисника пензија	Јануар	1.251.849	14.394	1.449	211	1.351	1.092	50.950	577	23.323	264	30	2.368	96.009	1.347.858
	Фебруар	1.254.115	14.244	1.441	211	1.350	1.090	50.399	574	23.289	256	30	2.362	95.246	1.349.361
	Март	1.255.602	14.098	1.424	211	1.346	1.087	49.852	572	23.281	251	30	2.354	94.506	1.350.108
	Април	1.255.568	13.955	1.417	212	1.346	1.088	49.332	565	23.238	249	31	2.346	93.779	1.349.347
	Мај	1.256.512	13.813	1.403	211	1.342	1.083	48.839	558	23.211	247	31	2.334	93.072	1.349.584
	Јун	1.256.988	13.674	1.389	211	1.342	1.076	48.359	551	23.185	245	31	2.329	92.392	1.349.380
	Јул	1.258.419	13.558	1.378	211	1.338	1.075	47.904	545	23.147	245	31	2.319	91.751	1.350.170
	Август	1.259.674	13.418	1.362	211	1.337	1.071	47.441	540	23.106	243	31	2.313	91.073	1.350.747
	Септембар	1.261.179	13.306	1.348	212	1.330	1.063	47.047	532	23.076	240	31	2.300	90.485	1.351.664
	Октобар	1.263.504	13.211	1.344	213	1.329	1.063	46.650	524	23.022	236	31	2.289	89.912	1.353.416
	Новембар	1.267.408	13.084	1.342	211	1.320	1.060	46.148	517	23.006	234	30	2.278	89.230	1.356.638
	Децембар	1.269.316	12.959	1.333	211	1.315	1.059	45.656	514	22.956	234	29	2.264	88.530	1.357.846
Просечан износ пензије	Јануар	21.867	26.798	43.354	42.223	38.076	29.160	20.623	29.160	38.923	30.410	56.756	22.253	26.285	22.223
	Фебруар	21.870	26.803	43.193	42.093	38.118	29.182	20.624	29.105	38.929	30.572	56.756	22.263	26.889	22.224
	Март	21.868	26.789	43.137	42.028	38.114	29.173	20.640	29.036	38.930	30.514	56.756	22.231	26.925	22.222
	Април	23.067	28.270	45.491	44.111	40.152	30.800	21.786	30.652	41.089	31.972	58.703	23.433	28.445	23.441
	Мај	23.069	28.285	45.455	44.161	40.149	30.783	21.790	30.650	41.095	31.975	57.849	23.418	28.478	23.442
	Јун	23.066	28.284	45.481	44.160	40.154	30.774	21.796	30.622	41.095	32.127	57.849	23.408	28.511	23.439
	Јул	23.062	28.291	45.506	44.075	40.180	30.779	21.808	30.640	41.106	32.203	57.849	23.433	28.548	23.435
	Август	23.057	28.286	45.476	44.075	40.139	30.755	21.806	30.586	41.104	32.251	57.849	23.429	28.570	23.428
	Септембар	23.063	28.286	45.347	44.015	40.097	30.777	21.806	30.513	41.104	32.195	54.849	23.421	28.590	23.433
	Октобар	23.341	28.607	45.890	44.607	40.581	31.138	22.071	30.864	41.607	32.352	56.621	23.682	28.955	23.714
	Новембар	23.331	28.607	45.856	44.600	40.585	31.135	22.072	30.813	41.614	32.291	56.670	23.683	28.991	23.703
	Децембар	23.326	28.606	45.837	44.602	40.490	31.147	22.085	30.758	41.627	32.295	56.723	23.699	29.030	23.698

**РЕПУБЛИЧКИ ФОНД ЗА ПЕНЗИЈСКО И ИНВАЛИДСКО ОСИГУРАЊЕ
-САМОСТАЛНЕ ДЕЛАТНОСТИ-**

КОРИСНИЦИ ПЕНЗИЈА ПО ОПШТИМ И ПОСЕБНИМ ПРОПИСИМА

2011. година	Месец	По општим прописима	По посебним прописима				По посебним прописима укупно	УКУПНО
			Савезним		Републичким			
			Учесници НОР-а пре 9.IX 1943	Носиоци споменице 1941. године	Учесници НОР- а после 9.IX 1943	Борци на одговорним дужностима		
Број корисника пензија	Јануар	56.812	129	4	1.774	3	1.910	58.722
	Фебруар	57.059	133	4	1.774	3	1.914	58.973
	Март	57.456	131	4	1.736	3	1.874	59.330
	Април	57.700	130	4	1.721	3	1.858	59.558
	Мај	57.939	129	4	1.718	3	1.854	59.793
	Јун	58.196	127	4	1.698	3	1.832	60.028
	Јул	58.465	127	4	1.687	3	1.821	60.286
	Август	58.668	128	4	1.662	3	1.797	60.465
	Септембар	58.701	127	4	1.653	3	1.787	60.488
	Октобар	58.865	127	4	1.663	3	1.797	60.662
	Новембар	59.608	125	3	1.645	3	1.776	61.384
	Децембар	60.094	123	3	1.628	3	1.757	61.851

Просечан износ пензије	Јануар	21.824	23.947	35.224	18.673	34.234	19.088	21.735
	Фебруар	21.830	23.898	35.224	18.588	34.234	19.016	21.739
	Март	21.835	23.758	35.224	18.725	34.234	19.137	21.750
	Април	23.027	25.113	37.161	19.767	36.116	20.205	22.939
	Мај	23.034	25.138	37.161	19.703	36.116	20.145	22.944
	Јун	23.024	25.195	37.161	19.697	36.116	20.144	22.936
	Јул	23.030	25.455	37.161	19.696	36.116	20.163	22.944
	Август	23.028	25.406	37.161	19.712	36.116	20.184	22.944
	Септембар	23.067	25.455	37.161	19.698	36.116	20.174	22.982
	Октобар	23.367	25.712	37.607	19.926	36.550	20.402	23.279
	Новембар	23.330	25.821	45.266	19.842	36.550	20.334	23.243
	Децембар	23.313	25.727	45.266	19.851	36.550	20.335	23.228

**РЕПУБЛИЧКИ ФОНД ЗА ПЕНЗИЈСКО И ИНВАЛИДСКО ОСИГУРАЊЕ
-ПОЉОПРИВРЕДНИЦИ-**

КОРИСНИЦИ ПЕНЗИЈА ПО ОПШТИМ И ПОСЕБНИМ ПРОПИСИМА

2011. година	Месец	По општим прописима	По посебним прописима				По посебним прописима укупно	УКУПНО
			Савезним		Републичким			
			Учесници НОР-а пре 9.IX 1943	Носиоци споменике 1941. године	Учесници НОР- а после 9.IX 1943	Борци на одговорним дужностима		
Број корисника пензија	Јануар	216.268	315	2	5.550	0	5.867	222.135
	Фебруар	216.007	309	2	5.477	0	5.788	221.795
	Март	215.865	307	3	5.395	0	5.705	221.570
	Април	215.428	304	3	5.333	0	5.640	221.068
	Мај	215.116	298	3	5.269	0	5.570	220.686
	Јун	214.695	292	3	5.197	0	5.492	220.187
	Јул	214.263	289	3	5.138	0	5.430	219.693
	Август	214.017	286	3	5.089	0	5.378	219.395
	Септембар	213.837	285	3	5.033	0	5.321	219.158
	Октобар	213.817	282	3	4.994	0	5.279	219.096
	Новембар	213.891	280	3	4.942	0	5.225	219.116
	Децембар	213.795	279	3	4.871	0	5.153	218.948
Просечан износ пензије	Јануар	8.746	20.669	8.677	7.827	0	8.516	8.740
	Фебруар	8.750	20.577	8.677	7.823	0	8.504	8.743
	Март	8.752	20.551	8.784	7.815	0	8.501	8.746
	Април	9.235	21.691	9.268	8.240	0	8.966	9.228
	Мај	9.237	21.659	9.268	8.232	0	8.951	9.230
	Јун	9.239	21.613	9.268	8.226	0	8.939	9.231
	Јул	9.242	21.621	9.268	8.224	0	8.938	9.235
	Август	9.245	21.623	9.268	8.223	0	8.936	9.237
	Септембар	9.247	21.607	9.268	8.221	0	8.939	9.239
	Октобар	9.362	21.904	9.379	8.317	0	9.043	9.354
	Новембар	9.365	21.875	9.379	8.308	0	9.036	9.357
	Децембар	9.370	21.889	9.379	8.307	0	9.043	9.362

НОВИ КОРИСНИЦИ И ТРАЈНЕ ОБУСТАВЕ КОРИСНИКА ПЕНЗИЈА

КАТЕГОРИЈА	ГОДИНА	Н о в и				Трајне обуставе				
		Број	УКУПНО У ПЕРИОДУ	Просечно годишње	Просечно месечно	Због смрти				Остали
						Број	УКУПНО У ПЕРИОДУ	Просечно годишње	Просечно месечно	
ЗАПОСЛЕНИХ	2008	80.683	338.720	84.680	7.057	54.238	225.590	56.398	4.700	10.662
	2009	85.778				55.938				11.896
	2010	91.253				57.678				12.180
	2011	81.006				57.736				11.157

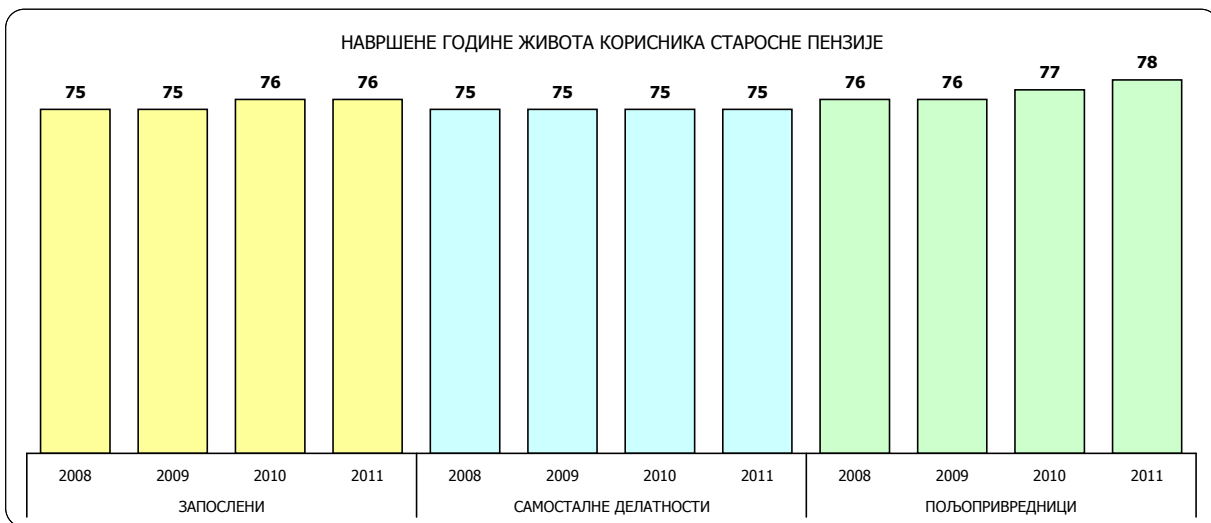
САМОСТАЛНИХ ДЕЛАТНОСТИ	2008	3.320	22.176	5.544	462	2.001	8.785	2.196	183	232
	2009	5.971				2.177				303
	2010	6.818				2.293				607
	2011	6.067				2.314				270

ПОЉОПРИ- ВРЕДНИКА	2008	4.675	37.970	9.493	791	10.273	45.346	11.337	945	488
	2009	14.207				11.275				1.038
	2010	10.133				11.726				807
	2011	8.955				12.072				415

УКУПНО (све категорије)	2008	88.678	398.866	99.717	8.310	66.512	279.721	69.930	5.828	11.382
	2009	105.956				69.390				13.237
	2010	108.204				71.697				13.594
	2011	96.028				72.122				11.842

НАВРШЕНЕ ГОДИНЕ ЖИВОТА КОРИСНИКА СТАРОСНЕ И ИНВАЛИДСКЕ ПЕНЗИЈЕ КОЈИМА ЈЕ ПРЕСТАЛО ПРАВО ЗБОГ СМРТИ

ГОДИНА	ЗАПОСЛЕНИ						САМОСТАЛНЕ ДЕЛАТНОСТИ						ПОЉОПРИВРЕДНИЦИ					
	СТАРΟΣНЕ ПЕНЗИЈЕ			ИНВАЛИДСКЕ ПЕНЗИЈЕ			СТАРΟΣНЕ ПЕНЗИЈЕ			ИНВАЛИДСКЕ ПЕНЗИЈЕ			СТАРΟΣНЕ ПЕНЗИЈЕ			ИНВАЛИДСКЕ ПЕНЗИЈЕ		
	мушкарци	жене	укупно	мушкарци	жене	укупно	мушкарци	жене	укупно	мушкарци	жене	укупно	мушкарци	жене	укупно	мушкарци	жене	укупно
2008	75	75	75	71	71	71	75	72	75	67	58	66	77	74	76	66	60	64
2009	76	75	75	72	71	71	75	73	75	66	60	66	78	74	76	66	60	64
2010	76	75	76	72	71	71	76	71	75	67	58	66	78	75	77	67	61	65
2011	76	75	76	72	71	72	75	69	75	67	60	66	79	76	78	66	61	65

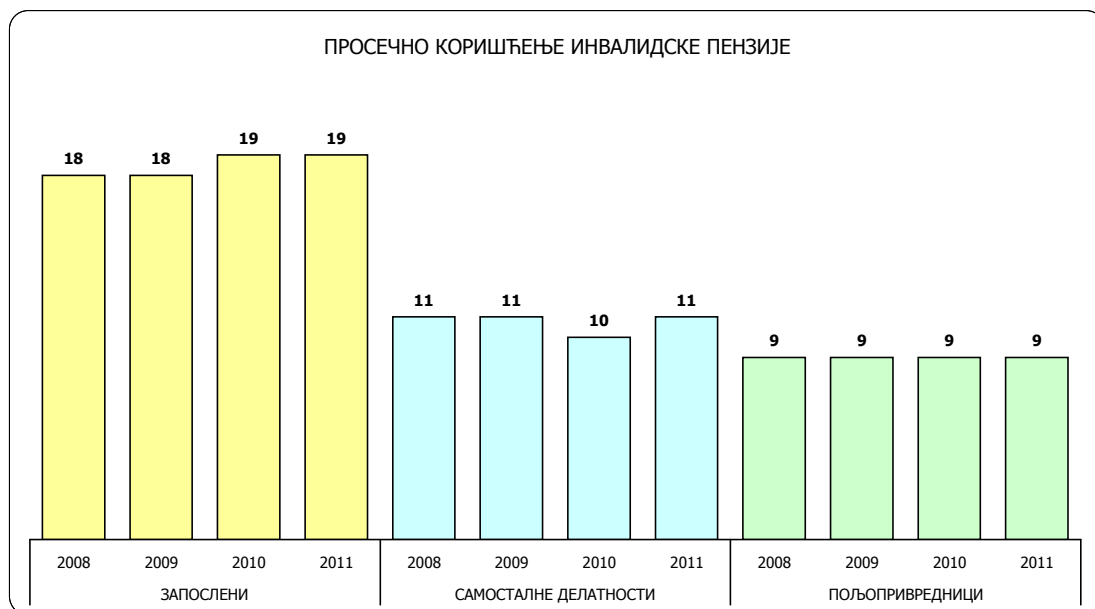
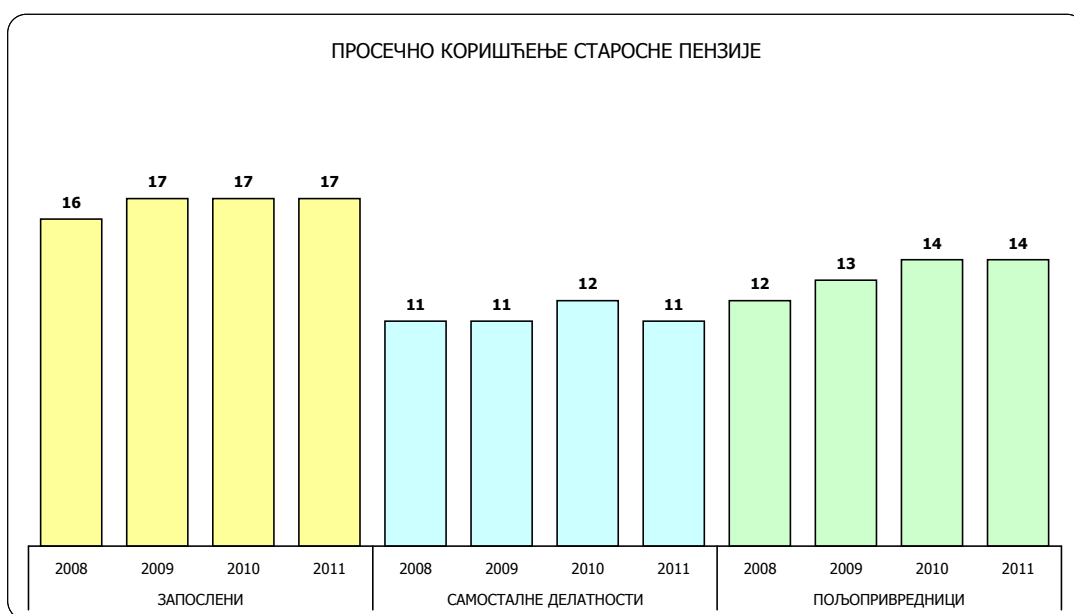


ОЧЕКИВАНА ДУЖИНА ЖИВОТА У РЕПУБЛИЦИ СРБИЈИ ОД 2001.ГОДИНЕ

ОЧЕКИВАНА ДУЖИНА ЖИВОТА	ГОДИНА										Извор података: Републички завод за статистику
	2001	2002	2003	2004	2005	2006	2007	2008	2009	2010	
мушкарци	69,9	69,7	69,9	69,9	70,0	70,6	70,7	71,1	71,1	71,4	
жене	74,9	75	75,1	75,4	75,4	75,9	76,2	76,3	76,4	76,6	

**ПРОСЕЧАН БРОЈ ГОДИНА КОРИШЋЕЊА СТАРОСНЕ И ИНВАЛИДСКЕ ПЕНЗИЈЕ
КОРИСНИКА КОЈИМА ЈЕ ПРЕСТАЛО ПРАВО ЗБОГ СМРТИ**

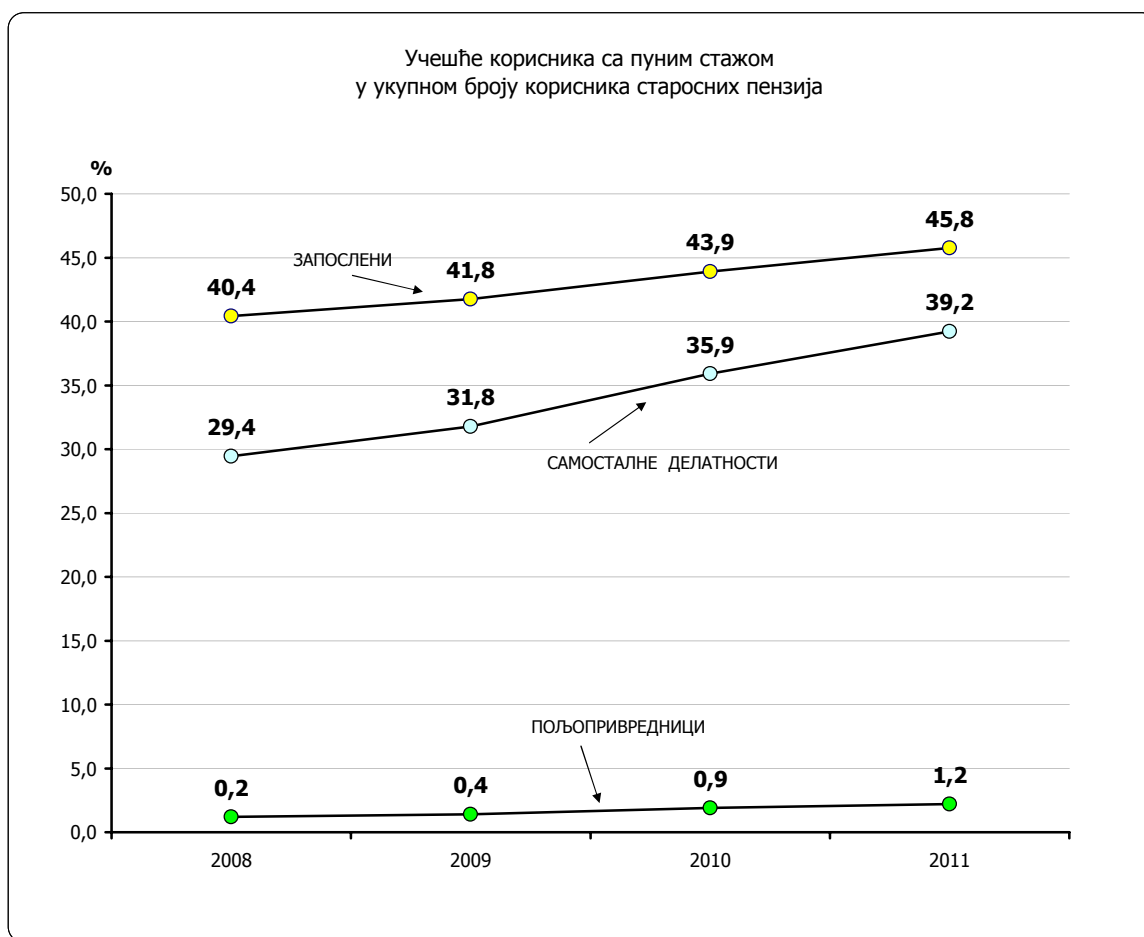
ГОДИНЕ	ЗАПОСЛЕНИ						САМОСТАЛНЕ ДЕЛАТНОСТИ						ПОЉОПРИВРЕДНИЦИ					
	СТАРОСНЕ ПЕНЗИЈЕ			ИНВАЛИДСКЕ ПЕНЗИЈЕ			СТАРОСНЕ ПЕНЗИЈЕ			ИНВАЛИДСКЕ ПЕНЗИЈЕ			СТАРОСНЕ ПЕНЗИЈЕ			ИНВАЛИДСКЕ ПЕНЗИЈЕ		
	мушкарци	жене	укупно	мушкарци	жене	укупно	мушкарци	жене	укупно	мушкарци	жене	укупно	мушкарци	жене	укупно	мушкарци	жене	укупно
2008	16	18	16	18	21	18	11	12	11	11	9	11	12	13	12	9	8	9
2009	16	19	17	17	21	18	11	11	11	11	10	11	12	14	13	9	8	9
2010	16	19	17	18	21	19	12	11	12	11	8	10	13	14	14	9	8	9
2011	16	19	17	18	21	19	12	9	11	11	9	11	14	15	14	9	10	9



КОРИСНИЦИ СТАРОСНЕ ПЕНЗИЈЕ СА ПУНИМ СТАЖОМ

стање 31. децембар

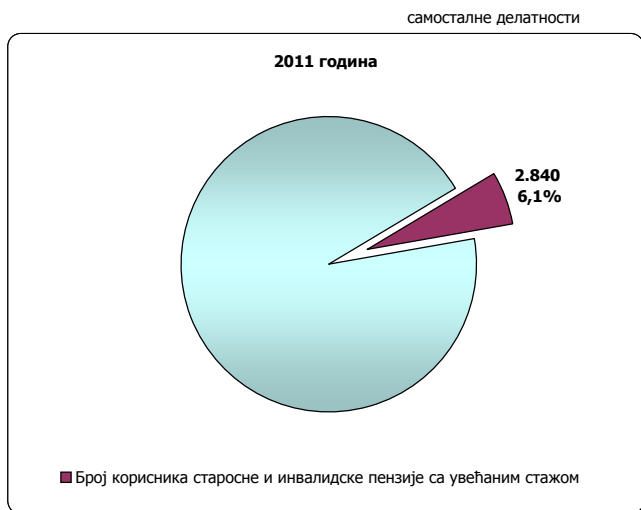
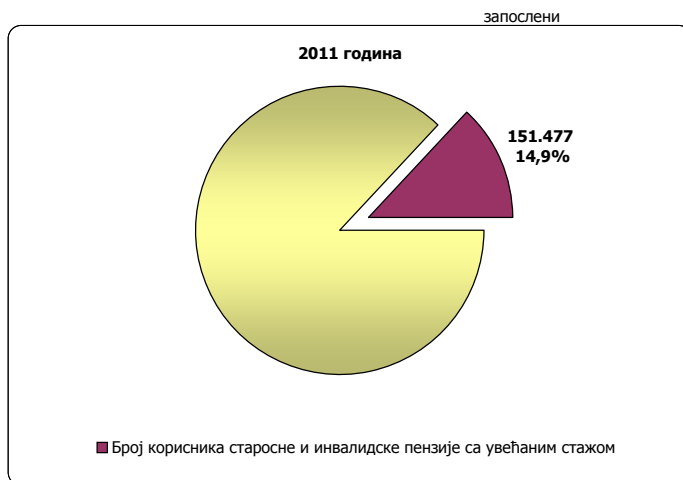
ГОДИНА	ЗАПОСЛЕНИ			САМОСТАЛНЕ ДЕЛАТНОСТИ			ПОЉОПРИВРЕДНИЦИ		
	Број корисника старосне пензије укупно	Број корисника старосне пензије са пуним стажом	Учешће корисника са пуним стажом у укупном броју старосних пензионера	Број корисника старосне пензије укупно	Број корисника старосне пензије са пуним стажом	Учешће корисника са пуним стажом у укупном броју старосних пензионера	Број корисника старосне пензије укупно	Број корисника старосне пензије са пуним стажом	Учешће корисника са пуним стажом у укупном броју старосних пензионера
2008	646.555	261.299	40,4	21.332	6.282	29,4	186.430	379	0,2
2009	664.802	277.652	41,8	23.775	7.554	31,8	187.252	766	0,4
2010	690.923	303.371	43,9	26.568	9.544	35,9	183.909	1.571	0,9
2011	709.623	324.744	45,8	29.381	11.527	39,2	179.616	2.232	1,2



**КОРИСНИЦИ СТАРОСНЕ И ИНВАЛИДСКЕ ПЕНЗИЈЕ
КОЈИ СУ РАДИЛИ НА ПОСЛОВИМА НА КОЈИМА СЕ СТАЖ РАЧУНА СА УВЕЋАНИМ ТРАЈАЊЕМ**

стање 31. децембар

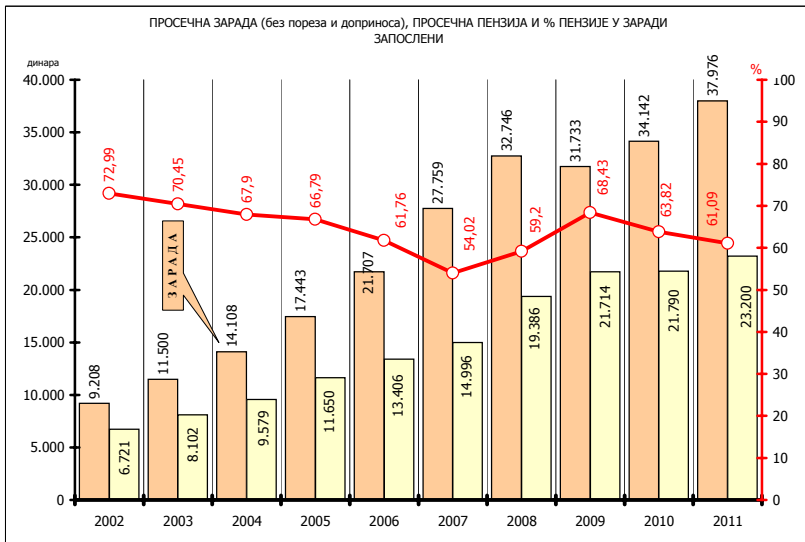
ГОДИНА	ЗАПОСЛЕНИ			САМОСТАЛНЕ ДЕЛАТНОСТИ			ПОЉОПРИВРЕДНИЦИ		
	Број корисника старосне и инвалидске пензије укупно	Број корисника старосне и инвалидске пензије са увећаним стажом	% броја корисника пензија са бенефицираним стажом (2/1)	Број корисника старосне и инвалидске пензије укупно	Број корисника старосне и инвалидске пензије са увећаним стажом	% броја корисника пензија са бенефицираним стажом (5/4)	Број корисника старосне и инвалидске пензије укупно	Број корисника старосне и инвалидске пензије са увећаним стажом	% броја корисника пензија са бенефицираним стажом (8/7)
0	1	2	3	4	5	6	7	8	9
2008	965.672	146.235	15,1	37.466	1.972	5,3	199.113	534	0,3
2009	984.395	150.168	15,3	39.833	2.217	5,6	199.924	609	0,3
2010	1.004.197	152.200	15,2	43.234	2.563	5,9	197.213	732	0,4
2011	1.014.183	151.477	14,9	46.256	2.840	6,1	193.390	862	0,4



ПРОСЕЧНА ЗАРАДА И ПЕНЗИЈЕ (из категорије осигураника: запослени) ОД ЈАНУАРА 2002. ГОДИНЕ

НАЧИН УСКЛАЂИВАЊА	ГОДИНА	Месец	ПРОСЕЧНА ПЕНЗИЈА -					
			Просечна зарада	УКУПНО			Просечна зарада без пореза и доприноса	
				% у заради	ИЗНОС	% у заради без пореза и доприноса		
УСКЛАЂИВАЊЕ ТРОМЕСЕЧНО ПО ШВАЦДАРСКОМ МОДЕЛУ	50% кретања трошкова живота	2002	I	10.719	60,01	6.433	86,52	7.435
		II	11.410	56,49	6.445	81,34	7.924	
		III	11.845	54,46	6.451	78,63	8.204	
		IV	12.590	51,04	6.426	73,53	8.739	
		V	12.429	51,70	6.426	74,42	8.635	
		VI	12.952	49,64	6.429	71,49	8.993	
		VII	13.461	50,29	6.770	72,47	9.342	
		VIII	14.317	47,31	6.774	68,12	9.944	
		IX	13.921	48,70	6.780	70,08	9.674	
		X	14.439	50,11	7.235	72,03	10.044	
		XI	14.800	48,91	7.239	70,33	10.293	
		XII	16.643	43,57	7.251	62,75	11.555	
I-XII			13.260	50,69	6.721	72,99	9.208	
50% кретања зарада	2003	I	13.659	59,06	8.067	85,20	9.468	
		II	14.925	54,08	8.071	77,85	10.367	
		III	14.579	55,40	8.077	79,76	10.126	
		IV	16.018	47,63	7.629	68,43	11.148	
		V	15.973	47,78	7.632	69,11	11.043	
		VI	16.425	46,48	7.634	67,28	11.346	
		VII	17.167	47,90	8.223	69,30	11.865	
		VIII	16.932	48,56	8.223	70,40	11.680	
		IX	17.277	47,62	8.228	68,84	11.953	
		X	17.986	47,13	8.476	68,18	12.432	
		XI	17.442	47,78	8.478	69,19	12.254	
		XII	20.975	40,43	8.481	58,38	14.528	
I-XII			16.612	48,77	8.102	70,45	11.500	
50% кретања трошкова живота	2004	I	17.498	54,47	9.531	78,91	12.078	
		II	18.414	51,78	9.535	75,00	12.713	
		III	18.681	51,06	9.538	73,87	12.911	
		IV	20.807	43,76	9.105	63,25	14.395	
		V	19.451	46,83	9.108	67,69	13.455	
		VI	19.700	46,25	9.111	66,91	13.617	
		VII	21.495	44,58	9.582	65,50	14.630	
		VIII	20.823	46,03	9.585	67,59	14.182	
		IX	21.130	45,40	9.593	66,42	14.444	
		X	21.472	46,95	10.081	68,86	14.639	
		XI	22.043	45,75	10.084	67,04	15.042	
		XII	25.392	39,73	10.089	58,16	17.346	
I-XII			20.555	46,60	9.579	67,90	14.108	
50% кретања трошкова живота + 50% кретања зарада	2005	I	20.898	53,94	11.272	79,03	14.263	
		II	22.401	50,35	11.278	73,74	15.295	
		III	23.198	48,56	11.265	71,01	15.863	
		IV	25.153	44,12	11.097	64,54	17.193	
		V	24.449	45,33	11.083	66,24	16.731	
		VI	25.503	43,59	11.117	63,74	17.441	
		VII	25.769	46,11	11.882	67,38	17.634	
		VIII	26.252	45,28	11.887	66,30	17.928	
		IX	26.818	44,36	11.897	64,85	18.345	
		X	26.721	46,18	12.341	67,57	18.265	
		XI	27.378	45,07	12.340	66,00	18.697	
		XII	32.244	38,28	12.342	55,90	22.079	
I-XII			25.514	45,66	11.650	66,79	17.443	

НАЧИН УСКЛАЂИВАЊА	ГОДИНА	Месец	ПРОСЕЧНА ПЕНЗИЈА -					
			Просечна зарада	УКУПНО			Просечна зарада без пореза и доприноса	
				% у заради	ИЗНОС	% у заради без пореза и доприноса		
УСКЛАЂИВАЊЕ ТРОМЕСЕЧНО ПО ШВАЦДАРСКОМ МОДЕЛУ	50% кретања трошкова живота	2006	I	26.603	46,66	12.414	68,24	18.191
		II	28.657	43,25	12.395	63,35	19.567	
		III	29.367	42,24	12.404	61,73	20.094	
		IV	30.572	43,99	13.448	64,38	20.887	
		V	30.305	44,42	13.461	64,99	20.713	
		VI	31.864	42,26	13.465	61,83	21.777	
		VII	31.738	42,44	13.471	61,87	21.774	
		VIII	32.098	41,98	13.474	61,45	21.925	
		IX	32.555	41,44	13.491	60,61	22.259	
		X	32.668	43,72	14.283	63,93	22.340	
		XI	33.892	42,14	14.282	61,70	23.148	
		XII	41.294	34,59	14.285	50,54	28.267	
I-XII			31.745	42,23	13.406	61,76	21.707	
50% кретања трошкова живота + 50% кретања зарада	2007	I	33.770	42,31	14.287	59,23	24.122	
		II	35.219	40,58	14.293	56,66	25.228	
		III	36.148	39,55	14.297	55,07	25.960	
		IV	37.117	39,97	14.836	55,71	26.632	
		V	37.668	39,39	14.839	55,00	26.981	
		VI	38.916	38,13	14.839	53,22	27.882	
		VII	38.712	38,33	14.840	53,47	27.752	
		VIII	39.302	37,76	14.841	52,73	28.143	
		IX	39.308	37,78	14.851	52,74	28.161	
		X	40.082	39,99	16.013	55,76	28.720	
		XI	41.010	39,05	16.013	54,52	29.373	
		XII	48.122	33,27	16.008	46,44	34.471	
I-XII			38.744	38,71	14.996	54,02	27.759	
50% кретања трошкова живота + 50% кретања зарада	2008	I	39.331	45,21	17.781	62,99	28.230	
		II	43.218	41,14	17.782	57,39	30.982	
		III	42.873	41,48	17.784	57,72	30.809	
		IV	45.355	41,94	19.024	58,42	32.562	
		V	44.835	42,44	19.026	59,18	32.147	
		VI	45.608	41,72	19.026	58,28	32.648	
		VII	46.115	41,25	19.022	57,54	33.058	
		VIII	46.222	41,15	19.020	57,41	33.131	
		IX	46.015	41,35	19.025	57,71	32.969	
		X	47.883	45,34	21.711	63,28	34.311	
		XI	46.944	46,26	21.715	64,60	33.613	
		XII	53.876	40,30	21.713	56,21	38.626	
I-XII			45.674	42,44	19.386	59,20	32.746	
50% кретања трошкова живота + 50% кретања зарада	2009	I	40.245	53,94	21.709	75,18	28.877	
		II	43.353	50,07	21.708	69,75	31.121	
		III	42.213	51,43	21.709	71,50	30.362	
		IV	45.304	47,92	21.710	66,65	32.571	
		V	43.183	50,28	21.714	69,85	31.086	
		VI	44.246	49,07	21.710	68,34	31.768	
		VII	45.307	47,92	21.711	66,69	32.553	
		VIII	43.597	49,79	21.708	69,27	31.338	
		IX	43.577	49,85	21.721	69,35	31.319	
		X	44.147	49,20	21.722	68,45	31.734	
		XI	43.895	49,49	21.724	68,80	31.576	
		XII	51.115	42,50	21.726	59,06	36.789	
I-XII			44.147	49,19	21.714	68,43	31.733	

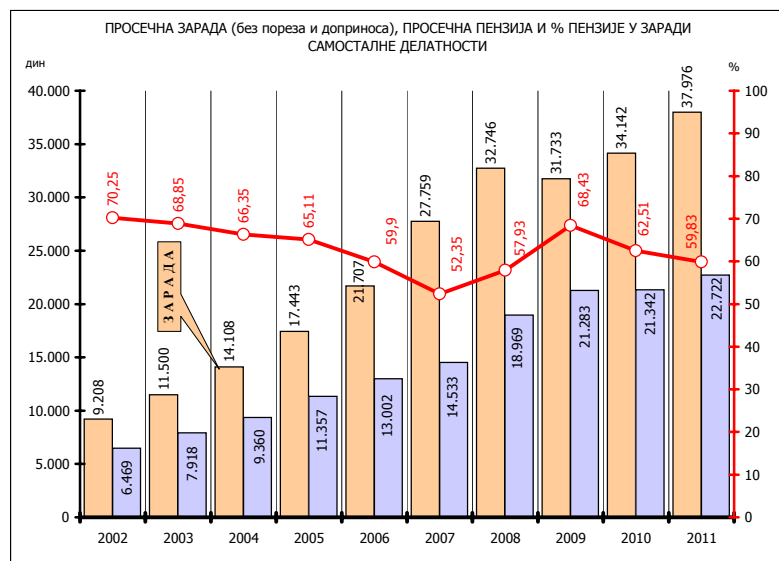


Напомена: Од јануара 2009. године Републички завод за статистику је проширио обухват јединица посматрања. Поред зарада исплаћених запосленим код правних лица, при израчунавању просечних зарада, узимају се у обзир и зараде исплаћене запосленим код предузетника

НАЧИН УСКЛАЂИВАЊА	ГОДИНА	Месец	ПРОСЕЧНА ПЕНЗИЈА -					
			Просечна зарада	УКУПНО			Просечна зарада без пореза и доприноса	
				% у заради	ИЗНОС	% у заради без пореза и доприноса		
УСКЛАЂИВАЊЕ ТРОМЕСЕЧНО ПО ШВАЦДАРСКОМ МОДЕЛУ	50% кретања трошкова живота	2010	I	41.651	52,19	21.736	72,63	29.929
		II	44.871	48,46	21.745	67,25	32.336	
		III	46.457	46,81	21.746	64,90	33.508	
		IV	48.525	44,82	21.747	62,22	34.952	
		V	46.454	46,83	21.754	65,01	33.463	
		VI	47.486	45,81	21.753	63,68	34.161	
		VII	48.394	44,95	21.751	62,88	34.591	
		VIII	47.190	46,09	21.749	64,05	33.955	
		IX	48.016	45,32	21.760	62,94	34.570	
		X	47.822	45,51	21.764	63,23	34.422	
		XI	47.877	45,47	21.769	63,20	34.444	
		XII	54.948	40,41	22.205	56,10	39.580	
I-XII			47.450	45,92	21.790	63,82	34.142	
50% кретања трошкова живота + 50% кретања зарада	2011	I	47.382	46,90	22.223	65,34	34.009	
		II	49.394	44,99	22.224	62,54	35.538	
		III	49.633	44,77	22.222	62,11	35.777	
		IV	54.532	42,99	23.441	59,65	39.298	
		V	49.064	47,78	23.442	66,29	35.362	
		VI	54.616	42,92	23.439	59,61	39.322	
		VII	54.164	43,27	23.435	59,89	39.127	
		VIII	53.285	43,97	23.428	61,03	38.389	
		IX	53.838	43,53	23.433	60,45	38.763	
		X	52.944	44,79	23.714	62,13	38.167	
		XI	53.239	44,52	23.703	61,79	38.363	
		XII	61.116	38,78	23.698	54,00	43.887	
I-XII			52.733	44,00	23.200	61,09	37.976	

ПРОСЕЧНА ЗАРАДЕ И ПЕНЗИЈЕ (из категорије осигураника: самосталне делатности) ОД ЈАНУАРА 2002. ГОДИНЕ

НАЧИН УСКЛА- ЂИВАЊА	ГОДИНА	Месец	Просечна зарата	ПРОСЕЧНА ПЕНЗИЈА -					
				УКУПНО		Просечна зарата без пореза и доприноса		Просечна зарата без пореза и доприноса	
				% у заради	ИЗНОС	% у заради без пореза и доприноса	ИЗНОС	%	ИЗНОС
УСКЛАЂИВАЊЕ ТРОМЕСЕЧНО ПО ШВАЦАРСКОМ МОДЕЛУ 50% кретања трошкова живота + 50% кретања зарада	2002	I	10.719	55,04	5.900	79,35	7.435		
		II	11.410	51,71	5.900	74,46	7.924		
		III	11.845	49,87	5.908	72,01	8.204		
		IV	12.590	49,97	6.291	71,99	8.739		
		V	12.429	50,58	6.287	72,80	8.635		
		VI	12.952	48,48	6.279	69,82	8.993		
		VII	13.461	49,44	6.656	71,24	9.342		
		VIII	14.317	46,12	6.603	66,40	9.944		
		IX	13.921	47,47	6.608	68,31	9.674		
		X	14.439	48,87	7.057	70,26	10.044		
		XI	14.800	47,71	7.061	68,60	10.293		
		XII	16.643	42,50	7.074	61,22	11.555		
	I-XII	13.260	48,78	6.469	70,25	9.208			
	2003	I	13.659	57,54	7.860	83,02	9.468		
		II	14.925	52,67	7.861	75,83	10.367		
		III	14.579	54,03	7.877	77,79	10.126		
		IV	16.018	46,50	7.448	66,81	11.148		
		V	15.973	46,70	7.459	67,54	11.043		
		VI	16.425	45,47	7.469	65,83	11.346		
		VII	17.167	46,86	8.044	67,80	11.865		
		VIII	16.932	47,56	8.053	68,95	11.680		
		IX	17.277	46,63	8.057	67,41	11.953		
		X	17.986	46,11	8.293	66,70	12.432		
		XI	17.742	46,76	8.296	67,70	12.254		
		XII	20.975	39,55	8.296	57,10	14.528		
	I-XII	16.612	47,66	7.918	68,85	11.500			
	2004	I	17.498	53,20	9.309	77,08	12.078		
		II	18.414	50,63	9.324	73,34	12.713		
		III	18.681	49,91	9.324	72,22	12.911		
		IV	20.807	42,78	8.901	61,83	14.395		
		V	19.451	45,77	8.902	66,16	13.455		
		VI	19.700	45,22	8.909	65,42	13.617		
		VII	21.495	43,56	9.364	64,01	14.630		
		VIII	20.823	44,99	9.367	66,05	14.182		
		IX	21.130	44,34	9.370	64,87	14.444		
		X	21.472	45,84	9.843	67,24	14.639		
		XI	22.043	44,70	9.854	65,51	15.042		
		XII	25.392	38,82	9.857	56,82	17.346		
	I-XII	20.555	45,54	9.360	66,35	14.108			
	2005	I	20.898	52,59	10.990	77,05	14.263		
		II	22.401	49,14	11.008	71,97	15.295		
		III	23.198	47,50	11.018	69,46	15.863		
		IV	25.153	43,07	10.834	63,01	17.193		
		V	24.449	44,31	10.833	64,75	16.731		
		VI	25.503	42,49	10.836	62,13	17.441		
		VII	25.769	44,90	11.570	65,61	17.634		
		VIII	26.252	44,11	11.579	64,59	17.928		
		IX	26.818	43,21	11.587	63,16	18.345		
X		26.721	44,92	12.003	65,72	18.265			
XI		27.378	43,88	12.013	64,25	18.697			
XII		32.244	37,27	12.017	54,43	22.079			
I-XII	25.514	44,51	11.357	65,11	17.443				



Напомена: Од јануара 2009. године Републички завод за статистику је проширио обухват јединица посматрања. Поред зарада исплаћених запосленим код правних лица, при израчунавању просечних зарада, узимају се у обзир и зараде исплаћене запосленим код предузетника

НАЧИН УСКЛА- ЂИВАЊА	ГОДИНА	Месец	Просечна зарата	ПРОСЕЧНА ПЕНЗИЈА -					
				УКУПНО		Просечна зарата без пореза и доприноса		Просечна зарата без пореза и доприноса	
				% у заради	ИЗНОС	% у заради без пореза и доприноса	ИЗНОС	%	ИЗНОС
УСКЛАЂИВАЊЕ: 2 ПУТА ГОДИШЊЕ (постепени прелазак на усклађивање само са трошковима живота - од 2009. само са трошковима живота. Од 2009.: само са трошковима живота. 360% економске кризе без усклађивања)	2006	I	26.603	45,24	12.035	66,16	18.191		
		II	28.657	42,01	12.040	61,53	19.567		
		III	29.367	41,02	12.045	59,95	20.094		
		IV	30.572	42,69	13.051	62,48	20.887		
		V	30.305	43,10	13.060	63,05	20.713		
		VI	31.864	41,01	13.066	60,00	21.777		
		VII	31.738	41,17	13.068	60,01	21.774		
		VIII	32.098	40,73	13.072	59,62	21.925		
		IX	32.555	40,16	13.075	58,74	22.259		
		X	32.668	42,35	13.834	61,93	22.340		
		XI	33.892	40,82	13.836	59,77	23.148		
		XII	41.294	33,51	13.837	48,95	28.267		
	I-XII	31.745	40,96	13.002	59,90	21.707			
	2007	I	33.770	40,98	13.840	57,38	24.122		
		II	35.219	39,31	13.845	54,88	25.228		
		III	36.148	38,33	13.856	53,38	25.960		
		IV	37.117	38,71	14.369	53,95	26.632		
		V	37.668	38,17	14.377	53,29	26.981		
		VI	38.916	36,96	14.384	51,59	27.882		
		VII	38.712	37,16	14.387	51,84	27.752		
		VIII	39.302	36,62	14.391	51,14	28.143		
		IX	39.308	36,61	14.389	51,10	28.161		
		X	40.082	39,99	15.507	53,99	28.720		
		XI	41.010	37,85	15.522	52,84	29.373		
		XII	48.122	32,27	15.529	45,05	34.741		
	I-XII	38.744	37,51	14.533	52,35	27.759			
	2008	I	39.331	44,09	17.343	61,43	28.230		
		II	43.218	40,15	17.353	56,01	30.982		
		III	42.873	40,50	17.365	56,36	30.809		
		IV	45.355	41,00	18.594	57,10	32.562		
		V	44.835	41,51	18.613	57,90	32.147		
		VI	45.608	40,81	18.614	57,01	32.648		
		VII	46.115	40,39	18.627	56,35	33.058		
		VIII	46.222	40,32	18.638	56,26	33.131		
		IX	46.015	40,55	18.659	56,60	32.969		
		X	47.883	44,53	21.321	62,14	34.311		
		XI	46.944	45,26	21.247	63,21	33.613		
		XII	53.876	39,44	21.248	55,01	38.626		
	I-XII	45.674	41,53	18.969	57,93	32.746			
	2009	I	40.245	52,82	21.259	73,62	28.877		
		II	43.353	49,05	21.266	68,33	31.121		
		III	42.213	50,41	21.278	70,08	30.362		
		IV	45.304	46,98	21.282	65,34	32.571		
		V	43.183	49,28	21.279	68,45	31.086		
		VI	44.246	48,09	21.278	66,98	31.768		
		VII	45.307	46,95	21.271	65,34	32.553		
		VIII	43.597	48,79	21.269	67,87	31.338		
		IX	43.577	48,91	21.313	68,05	31.319		
X		44.147	48,30	21.323	67,19	31.734			
XI		43.895	48,50	21.291	67,43	31.576			
XII		51.115	41,65	21.291	57,87	36.789			
I-XII	44.147	48,21	21.283	68,43	31.733				
2010 (Усклађивање 2% у децембру)	I	41.651	51,14	21.299	71,17	29.929			
	II	44.871	47,45	21.293	65,85	32.336			
	III	46.457	45,85	21.300	63,57	33.508			
	IV	48.525	43,89	21.298	60,93	34.952			
	V	46.454	45,85	21.297	63,64	33.463			
	VI	47.486	44,86	21.304	62,36	34.161			
	VII	48.394	44,02	21.305	61,59	34.591			
	VIII	47.190	45,14	21.300	62,73	33.955			
	IX	48.016	44,42	21.328	61,70	34.570			
	X	47.822	44,57	21.316	61,93	34.422			
	XI	47.877	44,54	21.326	61,91	34.444			
	XII	54.948	39,56	21.736	54,92	39.580			
I-XII	47.450	44,98	21.342	62,51	34.142				
2011 (Усклађивање 5,5% у априлу и 1,2% у октобру)	I	47.382	45,88	21.739	63,92	34.009			
	II	49.394	44,01	21.739	61,17	35.538			
	III	49.633	43,82	21.750	60,79	35.777			
	IV	54.532	42,07	22.939	58,37	39.298			
	V	49.064	46,76	22.944	64,88	35.362			
	VI	54.616	42,00	22.936	58,33	39.322			
	VII	54.164	42,36	22.944	58,64	39.127			
	VIII	53.285	43,06	22.944	59,77	38.389			
	IX	53.838	42,69	22.982	59,29	38.763			
	X	52.944	43,97	23.279	60,99	38.167			
	XI	53.239	43,66	23.243	60,59	38.363			
	XII	61.116	38,01	23.228	52,93	43.887			
I-XII	52.733	43,09	22.722	59,83	37.976				

ПРОСЕЧНА ЗАРАДЕ И ПЕНЗИЈЕ (из категорије осигураника: пољопривредници) ОД ЈАНУАРА 2002. ГОДИНЕ

НАЧИН УСКЛА- БИВАЊА	ГОДИНА	Месец	ПРОСЕЧНА ПЕНЗИЈА - УКУПНО				ПРОСЕЧНА зарада без пореза и доприноса	НАЧИН УСКЛА- БИВАЊА	ГОДИНА	Месец	ПРОСЕЧНА зарада	ПРОСЕЧНА ПЕНЗИЈА - УКУПНО						
			% у заради	ИЗНОС	% у заради без пореза и доприноса	ИЗНОС						% у заради	ИЗНОС	% у заради без пореза и доприноса				
															ПРОСЕЧНА ПЕНЗИЈА - УКУПНО			
															% у заради	ИЗНОС	% у заради без пореза и доприноса	ИЗНОС
50% кретања трошкова живота	2002	I	10.719	23,23	2.490	33,49	7.435	50% кретања трошкова живота	2002	I	26.603	17,57	4.674	25,69	18.191			
		II	11.410	21,83	2.491	31,44	7.924			II	28.657	16,31	4.674	23,89	19.567			
		III	11.845	21,01	2.489	30,34	8.204			III	29.367	15,92	4.675	23,27	20.094			
		IV	12.590	19,83	2.496	28,56	8.739			IV	30.572	16,57	5.065	24,25	20.887			
		V	12.429	20,08	2.496	28,91	8.635			V	30.305	16,71	5.065	24,45	20.713			
		VI	12.952	19,26	2.495	27,74	8.993			VI	31.864	15,89	5.063	23,25	21.777			
		VII	13.461	19,52	2.627	28,12	9.342			VII	31.738	15,95	5.063	23,25	21.774			
		VIII	14.317	18,33	2.625	26,40	9.944			VIII	32.098	15,77	5.062	23,09	21.925			
		IX	13.921	18,87	2.627	27,16	9.674			IX	32.555	15,55	5.062	22,74	22.259			
		X	14.439	19,40	2.801	27,89	10.044			X	32.668	16,40	5.357	23,98	22.340			
		XI	14.800	18,93	2.801	27,21	10.293			XI	33.892	15,80	5.356	23,14	23.148			
		XII	16.643	16,83	2.801	24,24	11.555			XII	41.294	12,97	5.356	18,95	28.267			
I-XII	13.260	19,63	2.603	28,27	9.208	I-XII	31.745	15,87	5.039	23,22	21.707							
50% кретања трошкова живота	2003	I	13.659	22,79	3.113	32,88	9.468	50% кретања трошкова живота	2003	I	33.770	15,86	5.356	22,20	24.122			
		II	14.925	20,86	3.113	30,03	10.367			II	35.219	15,21	5.356	21,23	25.228			
		III	14.579	21,35	3.112	30,73	10.126			III	36.148	14,82	5.356	20,63	25.960			
		IV	16.018	18,35	2.940	26,37	11.148			IV	37.117	14,96	5.554	20,85	26.632			
		V	15.973	18,41	2.940	26,62	11.043			V	37.668	14,75	5.555	20,59	26.981			
		VI	16.425	17,90	2.940	25,91	11.346			VI	38.916	14,27	5.555	19,92	27.882			
		VII	17.167	18,44	3.165	26,68	11.865			VII	38.712	14,35	5.555	20,02	27.752			
		VIII	16.932	18,69	3.164	27,09	11.680			VIII	39.302	14,13	5.555	19,74	28.143			
		IX	17.277	18,31	3.164	26,47	11.953			IX	39.308	14,13	5.555	19,73	28.161			
		X	17.986	18,11	3.257	26,20	12.432			X	40.082	13,99	5.986	20,84	28.720			
		XI	17.742	18,36	3.257	26,58	12.254			XI	41.010	14,59	5.985	20,38	29.373			
		XII	20.975	15,54	3.259	22,43	14.528			XII	48.122	12,44	5.985	17,36	34.471			
I-XII	16.612	18,77	3.119	27,12	11.500	I-XII	38.744	14,49	5.613	20,22	27.759							
50% кретања трошкова живота	2004	I	17.498	20,91	3.658	30,29	12.078	50% кретања трошкова живота	2004	I	39.331	16,91	6.649	23,55	28.230			
		II	18.414	19,86	3.657	28,77	12.713			II	43.218	15,38	6.649	21,46	30.982			
		III	18.681	19,57	3.656	28,32	12.911			III	42.873	15,51	6.649	21,58	30.809			
		IV	20.807	16,77	3.490	24,24	14.395			IV	45.355	15,68	7.112	21,84	32.562			
		V	19.451	17,94	3.489	25,93	13.455			V	44.835	15,86	7.112	22,12	32.147			
		VI	19.700	17,70	3.486	25,60	13.617			VI	45.608	15,59	7.112	21,78	32.648			
		VII	21.495	17,05	3.665	25,05	14.630			VII	46.115	15,42	7.113	21,52	33.058			
		VIII	20.823	17,61	3.666	25,85	14.182			VIII	46.222	15,39	7.115	21,48	33.131			
		IX	21.130	17,34	3.664	25,37	14.444			IX	46.015	15,46	7.116	21,58	32.969			
		X	21.472	17,93	3.850	26,30	14.639			X	47.883	16,96	8.123	23,67	34.311			
		XI	22.043	17,47	3.851	25,60	15.042			XI	46.944	17,31	8.124	24,17	33.613			
		XII	25.392	15,17	3.852	22,21	17.346			XII	53.876	15,08	8.126	21,04	38.626			
I-XII	20.555	17,83	3.665	25,98	14.108	I-XII	45.674	15,87	7.250	22,14	32.746							
50% кретања трошкова живота	2005	I	20.898	20,57	4.299	30,14	14.263	50% кретања трошкова живота	2005	I	40.245	20,20	8.129	28,15	28.877			
		II	22.401	19,19	4.299	28,11	15.295			II	43.353	18,76	8.131	26,13	31.121			
		III	23.198	18,53	4.298	27,09	15.863			III	42.213	19,27	8.133	26,79	30.362			
		IV	25.153	16,80	4.226	24,58	17.193			IV	45.304	17,96	8.135	24,98	32.571			
		V	24.449	17,28	4.226	25,26	16.731			V	43.183	18,85	8.138	26,18	31.086			
		VI	25.503	16,57	4.226	24,23	17.441			VI	44.246	18,39	8.139	25,62	31.768			
		VII	25.769	17,52	4.515	25,60	17.634			VII	45.307	17,97	8.140	25,01	32.553			
		VIII	26.252	17,20	4.515	25,18	17.928			VIII	43.597	18,67	8.141	25,98	31.338			
		IX	26.818	16,84	4.515	24,61	18.345			IX	43.577	18,69	8.143	26,00	31.319			
		X	26.721	17,50	4.677	25,61	18.265			X	44.147	18,45	8.144	25,66	31.734			
		XI	27.378	17,08	4.676	25,01	18.697			XI	43.895	18,56	8.146	25,80	31.576			
		XII	32.244	14,50	4.674	21,17	22.079			XII	51.115	15,94	8.148	22,15	36.789			
I-XII	25.514	17,36	4.429	25,39	17.443	I-XII	44.147	18,44	8.139	25,65	31.733							
50% кретања трошкова живота	2006	I	20.898	20,57	4.299	30,14	14.263	50% кретања трошкова живота	2006	I	40.245	20,20	8.129	28,15	28.877			
		II	22.401	19,19	4.299	28,11	15.295			II	43.353	18,76	8.131	26,13	31.121			
		III	23.198	18,53	4.298	27,09	15.863			III	42.213	19,27	8.133	26,79	30.362			
		IV	25.153	16,80	4.226	24,58	17.193			IV	45.304	17,96	8.135	24,98	32.571			
		V	24.449	17,28	4.226	25,26	16.731			V	43.183	18,85	8.138	26,18	31.086			
		VI	25.503	16,57	4.226	24,23	17.441			VI	44.246	18,39	8.139	25,62	31.768			
		VII	25.769	17,52	4.515	25,60	17.634			VII	45.307	17,97	8.140	25,01	32.553			
		VIII	26.252	17,20	4.515	25,18	17.928			VIII	43.597	18,67	8.141	25,98	31.338			
		IX	26.818	16,84	4.515	24,61	18.345			IX	43.577	18,69	8.143	26,00	31.319			
		X	26.721	17,50	4.677	25,61	18.265			X	44.147	18,45	8.144	25,66	31.734			
		XI	27.378	17,08	4.676	25,01	18.697			XI	43.895	18,56	8.146	25,80	31.576			
		XII	32.244	14,50	4.674	21,17	22.079			XII	51.115	15,94	8.148	22,15	36.789			
I-XII	25.514	17,36	4.429	25,39	17.443	I-XII	44.147	18,44	8.139	25,65	31.733							
50% кретања трошкова живота	2007	I	20.898	20,57	4.299	30,14	14.263	50% кретања трошкова живота	2007	I	40.245	20,20	8.129	28,15	28.877			
		II	22.401	19,19	4.299	28,11	15.295			II	43.353	18,76	8.131	26,13	31.121			
		III	23.198	18,53	4.298	27,09	15.863			III	42.213	19,27	8.133	26,79	30.362			
		IV	25.153	16,80	4.226	24,58	17.193			IV	45.304	17,96	8.135	24,98	32.571			
		V	24.449	17,28	4.226	25,26	16.731			V	43.183	18,85	8.138	26,18	31.086			
		VI	25.503	16,57	4.226	24,23	17.441			VI	44.246	18,39	8.139	25,62	31.768			
		VII	25.769	17,52	4.515	25,60	17.634			VII	45.307	17,97	8.140	25,01	32.553			
		VIII	26.252	17,20	4.515	25,18	17.928			VIII	43.597	18,67	8.141	25,98	31.338			
		IX	26.818	16,84	4.515	24,61	18.345			IX	43.577	18,69	8.143	26,00	31.319			
		X	26.721	17,50	4.677	25,61	18.265			X	44.147	18,45	8.144	25,66	31.734			
		XI	27.378	17,08	4.676	25,01	18.697			XI	43.895	18,56	8.146	25,80	31.576			
		XII	32.244	14,50	4.674	21,17	22.079			XII	51.115	15,94	8.148	22,15	36.789			
I-XII	25.514	17,36	4.429	25,39	17.443	I-XII	44.147	18,44	8.139	25,65	31.733							
50% кретања трошкова живота	2008	I	20.898	20,57	4.299	30,14	14.263	50% кретања трошкова живота	2008	I	40.245	20,20	8.129	28,15	28.877			
		II	22.401	19,19	4.299	28,11	15.295			II	43.353	18,76	8.131	26,13	31.121			
		III	23.198	18,53	4.298	27,09	15.863			III	42.213	19,27	8.133	26,79	30.362			
		IV	25.153	16,80	4.226	24,58	17.193			IV	45.304	17,96	8.135	24,98	32.571			
		V	24.449	17,28	4.226	25,26	16.731			V	43.183	18,85	8.138	26,18	31.086			
		VI	25.503	16,57	4.226	24,23	17.441			VI	44.246	18,39	8.139	25,62	31.768			
		VII	25.769	17,52	4.515	25,60	17.634			VII	45.307	17,97	8.140	25,01	32.553			
		VIII	26.252	17,20	4.515	25,18	17.928			VIII	43.597	18,67	8.141	25,98	31.338			
		IX	26.818	16,84	4.515	24,61	18.345			IX	43.577	18,69	8.143	26,00	31.319			
		X	26.721	17,50	4.677	25,61	18.265			X	44.147	18,45	8.144	25,66	31.734			
		XI	27.378	17,08	4.676	25,01	18.697			XI	43.895	18,56	8.146	25,80	31.576			
		XII	32.244	14,50	4.674	21,17	22.079			XII	51.115	15,94	8.148	22,15	36.789			
I-XII	25.514	17,36	4.429	25,39	17.443	I-XII	44.147	18,44										

ПРОСЕЧНА НЕТО ЗАРАДА И ПРОСЕЧНА ПЕНЗИЈА У ДИНАРИМА, ДЕМ И ЕВРИМА
(од 2001. године) И ПРОЦЕНАТ ПЕНЗИЈЕ У НЕТО ЗАРАДИ (запослени)

37.976					23.200
34.142	372	2011	61%	228	21.790
31.733	332	2010	64%	212	21.714
32.746	338	2009	68%	231	19.386
27.759	401	2008	59%	238	14.996
21.707	347	2007	54%	187	13.406
17.443	258	2006	62%	159	11.650
14.108	210	2005	67%	141	9.578
11.500	187	2004	71%	132	8.102
9.208	177	2003	70%	123	6.721
5.381	152	2002	73%	111	4.865
2.389	90	2001	90%	82	2.154
1.261	310	2000	90%	280	1.132
1.052	210	1999	90%	189	1.038
798	197	1998	98%	194	815
658	242	1997	102%	246	585
343	199	1996	89%	177	269
165	281	1995	78%	220	122
165	165	1994	74%	122	122
Нето зарада (динара)	Нето зарада (ДЕМ/€)	У години	У нето заради	Просечна пензија (ДЕМ/€)	Просечна пензија (динара)